

# 広スペースハウス



2025.05

**KAKUICHI**



**大空間・短工期**  
**そして 自分流カスタマイズ。**

**115,400棟の施工実績**

(2025年3月時点)

## カクイチの倉庫・ガレージの特長

**最大200㎡まで可能な  
大空間が実現**



圧倒的な強度を誇る鉄骨構造が、柱の少ない大空間を実現。大型機械や資材を収納できる高さのある広々とした空間を可能にします。

**多彩な規格品から選ぶから  
短工期**



1000種類を超えるプランからカスタマイズできるので、あらゆる設計・オプション内容をも短期間で施工することができます。

**土地・用途ごとに  
フレキシブルに対応**



間口、高さ、奥行等、様々な条件にあった最適な設計計画をご提案し、施工に関するお悩みを解決。豊富なオプションもご用意しています。

**豊富な規格タイプから選べる  
カラーバリエーション**



目的にあった建物の色選びは重要です。豊富なカラーバリエーションからお選びいただき、お客様の思い描く理想の建物を実現します。



# 設計・提案から施工管理まで ワンストップで対応。

## カクイチのサービス・独自性

多くの実績を持つ営業マンが  
多様なご要望に応えます。



カクイチの営業マンは、豊富な知識と実績をもって、幅広いバリエーションから最適なお提案を致します。お客様に寄り添った「よき相談相手」となり、ご要望にお応えします。

様々な使用目的にカスタマイズした  
ご提案をいたします。



1000種類を超える規格品と多彩なオプションによって、お客様がイメージされる倉庫やガレージの使用目的と、将来の展望に沿った独自性の高いカスタマイズを可能にします。

ご要望を具現化する設計士が  
図面作成いたします。



社内の設計士が具体的なイメージを共有しながら、多様な規格品・オプションから最適な組み合わせを図面化していきます。お客様に安心して施工していただける図面作りを追求しています。

思い描いた建物をつくりあげる  
熟練の職人がいます。



基礎から組立まで、広スペースハウスを何十棟、何百棟も建設した実績のあるカクイチ協力店の職人集団がいます。



カクイチの技術・品質

# 一世紀を超える 真っ直ぐなものづくり。



ルーフ600タイプ

ルーフ720タイプ

## 頑強な鉄骨構造

カクイチの倉庫・ガレージは、鉄骨+ブレース構造による頑丈な構造。地震や台風はもちろん積雪にも強く、最深積雪量は「標準仕様」でも業界屈指の75cm。豪雪仕様では200cmにも耐えうる強度を誇ります。ものづくりにおいて、3世代に渡って使っていただけるような心構えで臨んでいます。

## 工場で規格化された強い鋼材

鉄骨構造の主要部材は、自社工場で製造し規格化され、重量と軽量を組み合わせて頑強な鉄の躯体をより強くするための技術を独自開発しています。屋根・壁材には、美観を長く保てるよう耐食性・耐候性に優れた新しい鋼板を国内で初めて採用。鉄の長所・短所を知り尽くしているからこそこの技術です。

## 防錆性・耐候性に優れた塗装

塗装も職人がプライドをかけた技が光ります。形鋼部材及び溶接箇所には下地塗装として防錆性に優れたジンク粉体塗装を施しています。さらにポリエステル樹脂静電粉体塗装を施すことで、耐候性に優れ、いつまでも美しく長持ちします。「鉄のプロ」が鉄の良さを最大限に引き出し、一本一本、惚れ惚れする仕上がりです。



ジンク粉体塗装

ポリエステル樹脂静電粉体塗装





農家  
N様LW6-4040 type  
(ギングロ)

# 40年前から変わらない カクイチへの信頼

## 今でも使える 錆ない塗装が施された鉄柱

N様は、40年前購入したZハウスを10年前にとり壊し、鉄柱を屋外で保管されていました。近年、ご自身で小屋を立てる際に、その柱を再利用されました。「使った鉄柱は、10年間ビニールをかけてただけの保管だったが、劣化を防ぐ塗装のおかげで、ほとんど錆びてない。十分現役として使えます」とN様。防錆性・耐候性を実現する塗装技術に信頼を寄せ、倉庫を買うならカクイチと決めていたそうです。



## 将来を考えながら カスタマイズ

背面開口で建設したのは、今回建てたお米の保管倉庫と次の建設予定の倉庫との間を移動しやすくするためです。広スペースハウスは、1000種類以上の規格品から好きのように組み立てられ、用途に合ったカタチを実現できました。



Customer's voice

株式会社  
K社様旧 HKL-5045 type ※  
(ギングロ)

# 工期と価格が決め手 可能性を広げる大空間

## 新倉庫建設 2つの必須条件

精密機械の金型及び部品等加工を製造されているK社様。時には、お客様の工作機械をお預かりし、金型を設置し、良品が生産できるよう調整し納品する場合もあります。新倉庫建設に必要なだったのは、お客様の精密機械を預かるための中柱のない広い空間で、①希望納期に間に合うこと、②希望予算内に納まることでした。

## 工期・費用・使い方も 自由度が魅力

K社長はA-SITEに来店され、広スペースハウスが規格品から選択する半カスタマイズ施工のため、希望していた短工期が可能であること、倉庫建設費用も想定より低く抑えられることを確認、購入を決められました。

さらに、カクイチならではの肉厚な鉄柱材による、中柱のない高天井の大空間を作り出せる鉄骨構造に大きな魅力を感じた社長。

これから新しい分野に踏み出すK社様に必要な場所は、自由度の高い建物。精密機械や部品を置くのに相応しく、厚みのある鉄柱材で建つ広スペースハウスは、安心して作業ができる最適な空間になりました。

※現在HKL-5045は、HKS-5045で対応しています。

お客様と  
続く絆

kakuichi Customer



軒高 3.0m

ガレージや作業場に。  
用途に合わせてアレンジ自在。



豊富なサイズで敷地にぴったり。

KSW-6031 カラー：ギングロ  
間口：17.5m、奥行：5.7m、軒高：3.0m  
オプション：前壁・土間引違い出入口・窓



オプションの組合せで  
使い勝手UP。

KSW-3035 カラー：ギングロ  
間口：8.9m、奥行：6.3m、軒高：3.0m  
オプション：屋根延長・前壁・土間引違い出入口・窓

施工例 | 軒高 3.0m



電動シャッターで開閉が楽。

KSW-4040 カラー：グリーン  
間口：11.7m、奥行：7.2m、軒高：3.0m  
オプション：框ドア・窓・面格子



ガレージと物置を  
ひとつに。

KSW-3035 カラー：グリーン  
間口：8.9m、奥行：6.3m、軒高：3.0m  
オプション：前壁・土間引違い戸・窓  
別注背面シャッター

カーポート併設で  
使い方無限大。

KSW-2031 カラー：ギングロ  
間口：6.0m、奥行：5.7m、軒高：3.0m  
オプション：土間引違い戸・窓





軒高 **3.5m**

使い方がさらに広がる  
余裕の収納力。



農機にジャストフィット。  
中柱がないから使いやすい。

HKS-4040 カラー：ギングロ  
間口：11.7m、奥行：7.2m、軒高：3.5m  
オプション：框ドア・窓



中二階で収納力UP。

HKS-3031 カラー：グリーン  
間口：8.9m、奥行：5.7m、軒高：3.5m  
オプション：前壁・中2階・出入口・窓



施工例 | 軒高 **3.5m**

精密機械を扱う作業場にも安心の品質。

旧HKL-5045 カラー：ギングロ  
間口：15.3m、奥行：8.1m、軒高：3.5m  
オプション：前壁・框ドア・窓・下り壁（別注）

※現在、HKS-3050で対応しています。若干の寸法差異があります。



農機と車をまとめて  
収納。

HKS-5031 カラー：ギングロ  
間口：14.6m、奥行：5.7m、軒高：3.5m  
オプション：前壁・框ドア・窓



コインランドリーが完成。

HKS-4031 カラー：グリーン  
間口：11.7m、奥行：5.7m、軒高：3.5m  
オプション：別注店舗ドア・窓・FIX





軒高 4.0m

間口、奥行き、高さを活かし  
自由にアレンジ可能。



中柱のない空間で  
ピットの作業効率UP。

旧HHL-3050 カラー：ギングロ

間口：9.3m、奥行：9.0m、軒高：4.0m

オプション：框ドア・窓・下り壁（別注）

※現在、HHK-3050で対応しています。若干の寸法差異があります。



大きな下屋が  
休憩スペースに。



HHK-5040 カラー：ギングロ

間口：14.6m、奥行：7.2m、軒高：4.0m

オプション：下屋蔵、中2階、窓

施工例 | 軒高 4.0m



事務所兼  
出荷作業場に。

HHK-8040 カラー：ブラック

間口：23.3m、奥行：7.2m、軒高：4.0m

オプション：前壁・別注窓・別注ドア



中2階で  
コンバインの上を  
収納空間に。

HHK-3031 カラー：グリーン

間口：8.9m、奥行：5.7m、軒高：4.0m

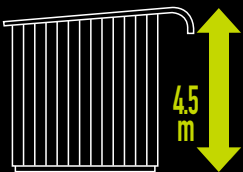
オプション：中2階・框ドア・窓





軒高

4.5m



リフトも大型乾燥機も  
効率よく収納できる。

施工例 | 軒高4.5m



下屋を設置して雨の日も安心。  
広々とした作業場に。

HHH-6050 カラー: グレー  
間口: 18.3m、奥行: 9.1m、軒高: 4.5m  
オプション: 下屋蔵、ドア・窓



中柱なしの大空間  
冷暖房完備の  
ドローンスクール。

HHH-6050 カラー: ブラック  
間口: 18.3m、奥行: 9.1m、軒高: 4.5m  
オプション: 前壁・ドア・窓



醸造工場。

HHH-6050 カラー: グリーン  
間口: 18.3m、奥行: 9.1m、軒高: 4.5m  
オプション: 屋根延長・前壁・間仕切り・窓・内装

防火仕様で安心。

HHH-4050 カラー: ギンギロ  
間口: 12.3m、奥行: 9.1m、軒高: 4.5m  
オプション: 前壁・間仕切り・框ドア・窓・  
ブロードシャッター



短工期・低コストの  
事務所兼倉庫。

HHH-7050 カラー: ブラック  
間口: 21.3m、奥行: 9.1m、軒高: 4.5m  
オプション: 前壁・間仕切り・土間用引違い出入口  
窓・電動ブロードシャッター  
店舗用両開きドア(別注)





軒高 5.0m

乾燥機も余裕で入る仕様。  
大容量の保管庫にも。



パレットが  
4段まで積める  
米の保管庫

LH5-7050 カラー: ギングロ  
間口: 21.3m、奥行: 9.1m、軒高: 5.0m  
オプション: 間仕切り・土間引違い出入口・框ドア  
ブロードシャッター・下屋 (別注)



施工例 | 軒高 5.0m



大型車も入る軒高5m。  
2棟建てて使い分け。



LH5-4050 カラー: ギングロ  
間口: 12.3m、奥行: 9.1m、軒高: 5.0m  
オプション: 土間引違い出入口・窓



リフトの修理工場。  
余裕の高さで  
作業の効率UP。

LH5-6045 カラー: ギングロ  
間口: 18.3m、奥行: 8.2m、軒高: 5.0m  
オプション: 前壁・框ドア・窓



LH5-3050 カラー: グリーン  
間口: 9.3m、奥行: 9.1m、軒高: 5.0m  
オプション: 框ドア・窓



軒高 **6.0m-7.0m**

軒高を活かす  
大空間。



用途別に建てて  
短工期・低コストを実現。

**LWS6-5050**  
間口:15.3m、奥行:9.3m、軒高:6.0m  
オプション: 前壁・框ドア



資材置き場に。

**LA6-6050**  
間口:14.7m、奥行:9.1m、軒高:6.0m  
オプション: 下り壁



施工例 | 軒高 **6.0-7.0m**



オーバースライダーで  
ラクラク上げ下げ!

**LW6-5040**  
間口:15.3m、奥行:7.3m、軒高:6.0m  
オプション: 前壁・土間用引違い出入口・窓



最深積雪量150cmの  
耐雪タイプ。

**LAT6-4040**  
間口:9.9m、奥行:7.5m、軒高:6.0m  
オプション: 土間用引違い出入口・窓





# 企業倉庫に

Construction Example



ワイン貯蔵庫にも  
ぴったりサイズ。



LH5-4050 カラー: ブラック  
間口: 12.3m、奥行: 9.1m、軒高: 5.0m  
オプション: 前壁・内装 (別注)

LH5-5050 カラー: ブラック  
間口: 15.3m、奥行: 9.1m、軒高: 5.0m  
オプション: 前壁・内装 (別注)

工場+事務所、商品倉庫。  
使い方に合わせて自由設計。



大収納倉庫で  
即発送可能。

HHK-4040 カラー: グリーン  
間口: 11.7m、奥行: 7.2m、軒高: 4.0m  
オプション: 屋根延長・土間用引違い出入口・窓



※梁の強度により、チェーンブロックは直接取り付けることはできません。取り付けについては当社は責任を負いかねます。

確かな品質の規格品をカスタマイズ。

旧HHL-4050 (写真左) カラー: ブラック  
間口: 12.3m、奥行: 9.0m、軒高: 4.0m  
オプション: 土間用引違い出入口・窓・下り壁 (別注)

旧HHL-8045 (写真右) カラー: ブラック  
間口: 24.3m、奥行: 8.1m、軒高: 4.0m  
オプション: 土間用引違い出入口・窓・下り壁 (別注)

※現在HHLタイプは、HHKで対応しています。若干の寸法差異があります。

## 販売店様の声

カクイチ製品は、鉄骨の構造・塗装ともに  
しっかりした作りなので、頑丈で錆びにく  
く、長い年月使い続けることができます。  
また、用途が変わっても構造上リフォーム  
しやすいです。





# 修理工場・ディーラーに

Construction Example

施工例 | 修理工場・ディーラー



ディーラーの  
整備工場。

HKS-6040 カラー: グレー  
間口: 17.5m、奥行: 7.2m、軒高: 3.5m  
オプション: 下屋蔵・窓



修理工場や店舗としても使える。  
様々なスタイルに合う設計が実現。

マットブラックカラーでアメリカンな雰囲気。


HKS-6040 カラー: ブラック  
間口: 17.5m、奥行: 7.2m、軒高: 3.5m  
オプション: 屋根延長・前壁・間仕切り・柱カバー  
ドア(別注)・窓(別注)

※写真のドアは特注対応となります。



広く使える空間で  
ピット作業も  
効率UP。

HHH-4050 カラー: キングロ  
間口: 12.3m、奥行: 9.0m、軒高: 4.5m  
オプション: 土間用引違い出入口





# 農業倉庫に

Construction Example



収納庫と作業場を  
ひとつに。

KSW-3031 カラー：グリーン  
間口：8.9m、奥行：5.7m、軒高：3.0m  
オプション：屋根延長・前壁・間仕切り・デカ蔵  
土間用引違い出入口・窓



施工例 | 農業倉庫

間仕切りで  
農機と資材を分けて収納。

HHK-5040 カラー：ギングロ  
間口：14.6m、奥行：7.2m、軒高：4.0m  
オプション：間仕切り・框ドア・窓・下り壁（別注）



農業機械の収納や作業場に。  
豊富なサイズで様々な用途に対応。



営農の農機格納庫に  
ちょうどいい高さと大きさ。

HKS-8040 カラー：グレー  
間口：23.3m、奥行：7.2m、軒高：3.5m  
オプション：框ドア・窓



短工期＆高品質。  
見た目もよし。

HHK-3040 カラー：グリーン  
間口：8.9m、奥行：7.2m、軒高：4.0m  
オプション：屋根延長・窓・框ドア

ライスセンターに  
軒高6mの大空間。

LW6-6040  
間口：18.3m、奥行：7.3m、軒高：6.0m  
オプション：框ドア・窓・アルミガラリ（別注）  
電動シャッター





# 家庭用 ガレージ・倉庫に Construction Example

施工例 家庭用ガレージ



納期が短く、低コスト。  
品質も見た目も◎。

KSW-3040 カラー：ギングロ  
間口：8.9m、奥行：7.2m、軒高：3.0m  
オプション： 框ドア・窓



仲間と集うガレージ。

KSW-3031 カラー：ブラック  
間口：8.9m、奥行：5.7m、軒高：3.0m  
オプション： 屋根延長・前壁・間仕切り・框ドア・窓



広い庫内、豊富なオプションで、  
収納や趣味のスペースとしても。



車庫と物置をひとつに。  
屋根延長で広々使える収納上手な  
ガレージ。

KSW-5035 カラー：ギングロ  
間口：14.6m、奥行：6.3m、軒高：3.0m  
オプション： 屋根延長・前壁・間仕切り・窓・  
土間用引違い出入口



増えていく趣味の道具、  
キャンピングトレーラーも  
余裕で収納。



HKS-4040 カラー：ギングロ  
間口：11.7m、奥行：7.2m、軒高：3.5m  
オプション： 框ドア・窓・ブロードシャッター



中2階で遊びをプラス。

HKS-2035 カラー：ギングロ  
間口：6.0m、奥行：6.3m、軒高：3.5m  
オプション： 中2階・框ドア





# 太陽光パネル

SOLAR PANEL

太陽光パネル搭載  
19,000件の実績※が  
あります。

※2013年春より取り組み始め、  
2025年3月現在。

広スペースハウスご購入時に

**6割**以上の方が  
太陽光パネルを搭載しています。



## お貸しいただいた屋根に カクイチが太陽光パネルを搭載します

設置費用もカクイチが全額負担

## 品質もサービスも全てに常にベストをつくす それがプロとしての誇り

# カクイチの職人

KAKUICHI QUALITY



### お客様の メリット

- 1 屋根が二重になり夏季の庫内温度が軽減されます。**  
暑い夏場は、直射日光から伝わる灼熱温が急激な室温上昇の原因となっています。太陽光パネルをのせて、二重屋根にすることにより庫内の温度上昇を軽減させます。
- 2 屋根の経年劣化速度を遅らせることができます。**  
屋根の大部分をパネルで遮蔽するので、直射日光や風雨から屋根を守ってくれます。
- 3 非常時の電源確保ができます。**  
災害などで停電をした場合、日照時に太陽光パネルが発電していればその電力を停電が復旧するまでの非常用電源としてご使用いただけます。
- 4 定期的にメンテナンスが受けられます。**  
これから20年間、パネルのメンテナンスのみならず、広スペースハウス本体のメンテナンスも致します。
- 5 自己負担なくエコ活動に参加できます。**  
太陽光システム設置のための費用は全てカクイチ負担です。環境にやさしいエコ活動に気軽に参加できます。企業様であればお取引様、お客様にCSR(企業の社会的責任)をPRできます。
- 6 賃料収入があります。**  
使われていない屋根の有効活用が利益をうみだします。屋根を貸すことによって賃料を得られます。

## ご家庭で創りだされた電力は小さな発電所となり 発電所周囲の地域に供給されます。

車3台分のガレージの屋根でもたくさん集まればメガソーラーに匹敵するほどのエネルギーを創り出す事ができます。日本中に「小さな発電所」が広がっていくところを想像して今からワクワクしています。



強靱な躯体をベースに、規格化された豊富なプランと多彩なオプション。お客様に、末永くご愛顧いただくために、ものづくりに一切の妥協をいたしません。施工現場では、カクイチが責任をもって施工を手掛けることにより、製造から施工まで目が行き届き、品質管理を徹底する体制を築いております。そして、その想いは建設現場にも徹底

されています。製造された部材の一つ一つを組上げるのは、広スペースハウスを何十棟、何百棟と建てている熟練の職人集団です。親から子へ。子から孫へ。3世代使い続けてもビクともしない広スペースハウスをお届けするために、私たちカクイチは、ガレージメーカーのプロフェッショナルとしての歩みをすすめてまいります。



好きな色を選ぶ。  
好みや周囲の環境に合わせて。

## Standard equipment

標準装備

### 結露軽減材付屋根



屋根材には、耐食性・耐候性に最も優れたエスジーエル®銅板を採用。夏の強い日差しによる庫内の温度上昇を抑え、庫内が熱くなるのを軽減します。さらに、結露軽減材を全機種に標準装備しました。結露による水滴を軽減します。

※SGL®、エスジーエル®は日鉄鋼板(株)の登録商標です

### 雨樋



排水能力の高い大型の雨樋を標準装備。

※軒高タイプ・積雪タイプは別途

対応機種 KKS、KSW、HKS、HHK※

### カギ

シャッター錠は、ピッキング対策対応のディンプル錠を標準装備。



## カラーバリエーション 6パターンからお選びください

対応機種

全機種※

※KKG・軒高6m・7mタイプを除く

### アイボリータイプ



屋根	ギングロ	柱・梁	Kベージュ
外壁	アイボリー	シャッター	ベージュ

### ギングロタイプ



屋根	ギングロ	柱・梁	Kベージュ
外壁	ギングロ	シャッター	シルバー

### ブラックタイプ



屋根	ギングロ	柱・梁	Kベージュ
外壁	ブラック	シャッター	シルバー

### グレータイプ



屋根	ギングロ	柱・梁	Kベージュ
外壁	フリントグレー	シャッター	シルバー

### グリーンタイプ



屋根	ギングロ	柱・梁	Kベージュ
外壁	モスグリーン	シャッター	ベージュ

### ネイビータイプ



屋根	ギングロ	柱・梁	Kベージュ
外壁	ネイビー	シャッター	ベージュ

※軒高2.5mKGWパネル構造タイプ除きます。(KGWカラー／柱・梁：Kベージュ、外壁：アイボリー)

※このカタログに記載された仕様は2025年5月1日現在のものです、改良等により、予告なく変更する場合があります。



# 長い屋根は、雨の日に便利。 作業場や駐車スペースに。

## Option 屋根延長

対応機種 KKS、KSW、HKS、HHK、HHH

屋根延長で、高さを活かした屋外作業スペースができます。  
雨の日には大活躍の人気オプションです。（出幅は3m、柱位置は2.2mです。）

オプション  
人気No. **1**



## Option 下屋蔵

対応機種 全機種

用途や敷地にあわせて  
奥行 2m、2.9m、3.8m、5.2m、5.6mから  
選べます。



# 車の中からリモコンでらくらく開閉。

## Option 電動シャッター 雨の日に便利さを実感。

対応機種 全機種



【リモコン2個付】

## Option 電動ブロードシャッター ワイドな開口部。 1連でスッキリと納まります。

対応機種 (KKS、KKGを除く) 全機種



【リモコン2個付】

## Option オーバースライダー

対応機種 (KKS、KKGを除く) 全機種

強風・突風などの対策としても。





# 収納上手は、上部空間を上手く使う。

**Option 中2階** スペースの有効活用、  
驚くほどの大スペースが確保できます。 ※㎡=70kgまで

対応機種 (軒高3mタイプを除く) 全機種

※BL~FL 250mm以上必要 (HHH、LH5) ※梯子・階段は別途



※特注仕様



**Option デカ蔵** 軽くてかさばる収納はデカ蔵におまかせ。 ※㎡=50kgまで

対応機種 720T:KKS・KSW・HKS 600T:KKT・HKT



※デカ蔵には必ず支柱を取付けてください。支柱を立てない場合は、最深積雪量が40cmになりますので降雪時には支柱を立ててください。

# 用途の幅がぐっと広がる。

**Option 前壁** アレンジ自由自在。 **Option 間仕切り** 作業場に最適。

対応機種 全機種



▲前壁(角波仕様)

対応機種 全機種



前壁

間仕切り

**Option 窓・面格子** 風通しのいい倉庫を防犯対策に。

対応機種 全機種



アルミ窓



面格子

※サッシの色はステンカラーが標準です。  
(グリーン、ネイビーカラーは白が標準)

**Option ドア・出入口** 出入口を設けて使い勝手アップ。  
用途にあわせてお選びいただけます。

対応機種 全機種



土間用引違い出入口



框ドア



9尺・4枚引戸

※このカタログに記載された仕様は2025年5月1日現在のものです、改良等により、予告なく変更する場合があります。



# さらに安心を。もっと便利に。

## シャッター耐風対策セット 風の強い地域でも安心です。

対応機種	全機種
------	-----



シャッター補強金具内付セット  
※KKS、KSW、HKS、HHKのうち前柱ピッチ2,880mmに取付可 (Bシャッター)



シャッター耐風補強柱セット

## 積雪補強セット

対応機種	KKS、KSW、HKS、HHK
------	-----------------

最深積雪量を99cmに。



## 受け棚1段

対応機種	全機種
------	-----

出幅450mm×間口2,700mm  
※最大積載荷重＝110kg

ちょっと置きに便利。



## 明かり取り

対応機種	KKS、KSW、HKS、HHK、HHH、LH5
------	-------------------------

明るい庫内で楽々作業。



## 広スペースハウス





軒高別参考機種

軒高3mタイプ



■奥行最大7.2m(最小3.6m)  
他にもこんなものの収納に  
・軽トラック ・田植機  
・食料、水等の避難用品

軒高3mタイプラインナップ  
**KKS KSW**  
積雪シリーズ  
**KKS-S KKT KKG**

軒高3.5mタイプ



■奥行最大9.0m(最小3.6m)  
他にもこんなものの収納に  
・ワゴン車、バン  
・3条刈コンバイン ・トラック

軒高3.5mタイプラインナップ  
**HKS**  
積雪シリーズ  
**HKS-S HKT**

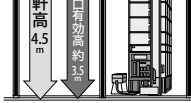
軒高4mタイプ



■奥行最大9.0m(最小5.4m)  
他にもこんなものの収納に  
・バス ・25石乾燥機

軒高4mタイプラインナップ  
**HHK**  
積雪シリーズ  
**HHK-S HHT**


軒高4.5mタイプ



■奥行最大9.0m(最小5.4m)  
他にもこんな利用法  
・自動車整備場  
・工場

軒高4.5mタイプラインナップ  
**HHH**  
積雪シリーズ  
—


軒高5mタイプ



■奥行最大9.0m(最小8.1m)  
他にもこんな利用法  
・ライスセンター

軒高5mタイプラインナップ  
**LH5**  
積雪シリーズ  
—

軒高6mタイプ



■奥行最大9.3m(最小6.3m)  
他にもこんな利用法  
・ライスセンター

軒高6mタイプラインナップ  
**LA6 LW6**  
積雪シリーズ  
**LWS6 LAT6**

軒高7mタイプ

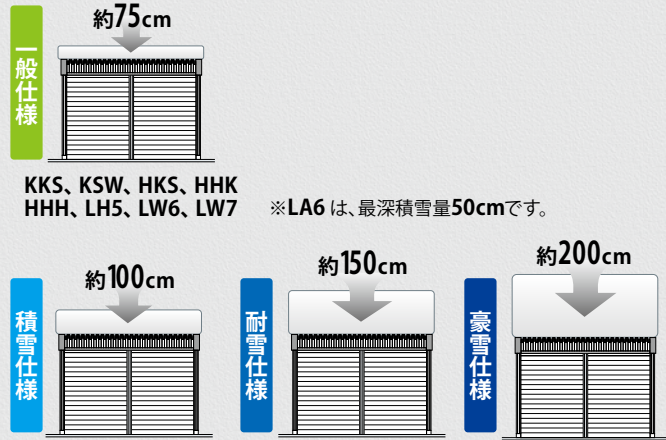


■奥行最大9.3m(最小7.2m)  
他にもこんな利用法  
・ライスセンター

軒高7mタイプラインナップ  
**LW7**  
積雪シリーズ  
**LWS7 LAT7**

※サイズは目安です

最深積雪量



一般仕様 約75cm  
KKS、KSW、HKS、HHK  
HHH、LH5、LW6、LW7 ※LA6は、最深積雪量50cmです。

積雪仕様 約100cm  
KKS-S、HKS-S、HHK-S  
LWS6、LWS7

耐雪仕様 約150cm  
KKT、HKT、HHT  
LAT6、LAT7

豪雪仕様 約200cm  
KKG

広スペースハウスプラン一覧表 ハット鋼

ハット鋼	軒高(m)		3.0		3.5		3.0			3.5		4.0		3.0			3.5		4.0	
	間口(mm)		2,880				5,760						8,640							
	機	種 名	KKS	KKS-S	HKS	HKS-S	KKS	KSW	KKS-S	HKS	HKS-S	HHK	HHK-S	KKS	KSW	KKS-S	HKS	HKS-S	HHK	HHK-S
奥	20	3,600	1020		1020		2020	2020		2020				3020	3020		3020			
	22	3,900	1022				2022	2022						3022	3022					
	23	4,200	1023				2023	2023						3023	3023					
	25	4,500	1025		1025		2025	2025		2025				3025	3025		3025			
	27	4,800	1027		1027		2027	2027		2027				3027	3027		3027			
	28	5,100	1028		1028		2028	2028		2028				3028	3028		3028			
	30	5,400	1030	1030	1030	1030	2030	2030	2030	2030	2030	2030	2030	3030	3030	3030	3030	3030	3030	3030
	31	5,700	1031		1031		2031	2031		2031		2031		3031	3031		3031		3031	
	33	6,000	1033		1033		2033	2033		2033				3033	3033		3033			
	35	6,300	1035	1035	1035	1035	2035	2035	2035	2035	2035	2035	2035	3035	3035	3035	3035	3035	3035	3035
	37	6,600			1037					2037							3037			
	38	6,900			1038					2038							3038			
行	40	7,200	1040	1040	1040	1040	2040	2040	2040	2040	2040	2040	2040	3040	3040	3040	3040	3040	3040	3040
	45	8,100							2045	2045	2045	2045	2045			3045	3045	3045	3045	3045
	50	9,000							2050	2050	2050	2050	2050			3050	3050	3050	3050	3050

軒高 (m)	3.0			3.5		4.0		3.0			3.5		4.0			
間口 (mm)	11,520								14,400							
機 種 名	KKS	KSW	KKS-S	HKS	HKS-S	HHK	HHK-S	KKS	KSW	KKS-S	HKS	HKS-S	HHK	HHK-S		
20	3,600	4020	4020		4020			5020	5020		5020					
22	3,900	4022	4022					5022	5022							
23	4,200	4023	4023					5023	5023							
25	4,500	4025	4025		4025			5025	5025		5025					
27	4,800	4027	4027		4027			5027	5027		5027					
28	5,100	4028	4028		4028			5028	5028		5028					
30	5,400	4030	4030	4030	4030	4030	4030	5030	5030	5030	5030	5030	5030	5030		
31	5,700	4031	4031		4031		4031	5031	5031		5031		5031			
33	6,000	4033	4033		4033			5033	5033		5033					
35	6,300	4035	4035	4035	4035	4035	4035	5035	5035	5035	5035	5035	5035	5035		
37	6,600				4037						5037					
38	6,900				4038						5038					
40	7,200	4040	4040	4040	4040	4040	4040	5040	5040	5040	5040	5040	5040	5040		
45	8,100			4045	4045	4045	4045			5045	5045	5045	5045	5045		
50	9,000			4050	4050	4050	4050			5050	5050	5050	5050	5050		

ハット鋼	軒高(m)		3.0			3.5		4.0		3.0			3.5		4.0	
	間口(mm)		17,280							20,160						
	機 種 名		KKS	KSW	KKS-S	HKS	HKS-S	HHK	HHK-S	KKS	KSW	KKS-S	HKS	HKS-S	HHK	HHK-S
奥	20	3,600	6020	6020		6020				7020	7020		7020			
	22	3,900	6022	6022						7022	7022					
	23	4,200	6023	6023						7023	7023					
	25	4,500	6025	6025		6025				7025	7025		7025			
	27	4,800	6027	6027		6027				7027	7027		7027			
	28	5,100	6028	6028		6028				7028	7028		7028			
行	30	5,400	6030	6030	6030	6030	6030	6030	6030	7030	7030	7030	7030	7030	7030	7030
	31	5,700	6031	6031		6031		6031		7031	7031		7031		7031	
	33	6,000	6033	6033		6033				7033	7033		7033			
	35	6,300	6035	6035	6035	6035	6035	6035	6035	7035	7035	7035	7035	7035	7035	7035
	37	6,600				6037							7037			
	38	6,900				6038							7038			
	40	7,200	6040	6040	6040	6040	6040	6040	6040	7040	7040	7040	7040	7040	7040	7040
	45	8,100				6045	6045	6045	6045			7045	7045	7045	7045	7045
	50	9,000				6050	6050	6050	6050			7050	7050	7050	7050	7050

軒高(m)		3.0			3.5		4.0	
間口(mm)		23,040						
機	種 名	KKS	KSW	KKS-S	HKS	HKS-S	HHK	HHK-S
20	3,600	8020	8020		8020			
22	3,900	8022	8022					
23	4,200	8023	8023					
25	4,500	8025	8025		8025			
27	4,800	8027	8027		8027			
28	5,100	8028	8028		8028			
30	5,400	8030	8030	8030	8030	8030	8030	8030
31	5,700	8031	8031		8031		8031	
33	6,000	8033	8033		8033			
35	6,300	8035	8035	8035	8035	8035	8035	8035
37	6,600				8037			
38	6,900				8038			
40	7,200	8040	8040	8040	8040	8040	8040	8040
45	8,100			8045	8045	8045	8045	8045
50	9,000							



軒高別参考機種

軒高3mタイプ



■奥行最大7.2m(最小3.6m)  
他にもこんなものの収納に  
・軽トラック ・田植機  
・食料、水等の避難用品

軒高3mタイプラインナップ  
**KKS KSW**  
積雪シリーズ  
**KKS-S KKT KKG**

軒高3.5mタイプ



■奥行最大9.0m(最小3.6m)  
他にもこんなものの収納に  
・ワゴン車、バン  
・3条刈コンバイン ・トラック

軒高3.5mタイプラインナップ  
**HKS**  
積雪シリーズ  
**HKS-S HKT**

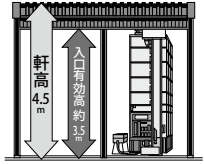
軒高4mタイプ



■奥行最大9.0m(最小5.4m)  
他にもこんなものの収納に  
・バス ・25石乾燥機

軒高4mタイプラインナップ  
**HHK**  
積雪シリーズ  
**HHK-S HHT**

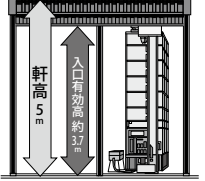
軒高4.5mタイプ



■奥行最大9.0m(最小5.4m)  
他にもこんな利用法  
・自動車整備場  
・工場

軒高4.5mタイプラインナップ  
**HHH**  
積雪シリーズ  
—

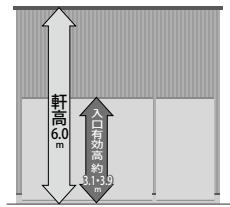
軒高5mタイプ



■奥行最大9.0m(最小8.1m)  
他にもこんな利用法  
・ライスセンター

軒高5mタイプラインナップ  
**LH5**  
積雪シリーズ  
—

軒高6mタイプ



■奥行最大9.3m(最小6.3m)  
他にもこんな利用法  
・ライスセンター

軒高6mタイプラインナップ  
**LA6 LW6**  
積雪シリーズ  
**LWS6 LAT6**

軒高7mタイプ




■奥行最大9.3m(最小7.2m)  
他にもこんな利用法  
・ライスセンター

軒高7mタイプラインナップ  
**LW7**  
積雪シリーズ  
**LWS7 LAT7**

※サイズは目安です

最深積雪量



一般仕様 約75cm  
KKS、KSW、HKS、HHK  
HHH、LH5、LW6、LW7 ※LA6は、最深積雪量50cmです。

積雪仕様 約100cm  
KKS-S、HKS-S、HHK-S  
LWS6、LWS7

耐雪仕様 約150cm  
KKT、HKT、HHT  
LAT6、LAT7

豪雪仕様 約200cm  
KKG

広スペースハウスプラン一覧表 H 鋼

H 鋼	軒高(m)		3.0	3.5	3.0		3.5	4.0	4.5	5.0	3.0		3.5	4.0	4.5	5.0	6.0		
	間口(mm)		3,000		6,000						9,000						7,200	9,000	
	機 種 名		KKT	HKT	KKT	KKG	HKT	HHT	HHH	LH5	KKT	KKG	HKT	HHT	HHH	LH5	LA6	LW6	LWS6
奥 行	25	4,500	1025		2025						3025								
	30	5,400	1030	1030	2030		2030	2030	2030		3030		3030	3030	3030				
	31	5,700	1031	1031	2031		2031	2031			3031		3031	3031					
	33	6,000				2033						3033					3033	3033	3033
	35	6,300	1035	1035	2035		2035	2035	2035		3035		3035	3035	3035				
	40	7,200	1040	1040	2040		2040	2040	2040		3040		3040	3040	3040		3040	3040	3040
	45	8,100							2045	2045					3045	3045			
	50	9,000							2050	2050					3050	3050	3050	3050	3050

軒高(m)		3.0	3.5	4.0	4.5	5.0	6.0			7.0				
間口(mm)		12,000						9,600	12,000	9,600	12,000	12,000	9,600	12,000
機 種 名		KKT	KKG	HKT	HHT	HHH	LH5	LA6	LW6	LAT6	LWS6	LW7	LAT7	LWS7
25	4,500	4025												
30	5,400	4030		4030	4030	4030								
31	5,700	4031		4031	4031									
33	6,000		4033					4033	4033		4033			
35	6,300	4035		4035	4035	4035								
40	7,200	4040		4040	4040	4040		4040	4040	4040	4040	4040	4040	4040
45	8,100					4045	4045							
50	9,000					4050	4050	4050	4050		4050	4050		4050

H 鋼	軒高(m)		3.0	3.5	4.0	4.5	5.0	6.0				7.0		
	間口(mm)		15,000					12,000	15,000	12,000	15,000	15,000	12,000	15,000
	機 種 名		KKT	HKT	HHT	HHH	LH5	LA6	LW6	LAT6	LWS6	LW7	LAT7	LWS7
奥 行	25	4,500	5025											
	30	5,400	5030	5030	5030	5030								
	31	5,700	5031	5031	5031									
	33	6,000						5033	5033		5033			
	35	6,300	5035	5035	5035	5035								
	40	7,200	5040	5040	5040	5040		5040	5040	5040	5040	5040	5040	5040
	45	8,100				5045	5045							
	50	9,000				5050	5050	5050	5050		5050	5050		5050

軒高(m)		3.0	3.5	4.0	4.5	5.0	6.0				7.0		
間口(mm)		18,000					14,400	18,000	14,400	18,000	18,000	14,400	18,000
機 種 名		KKT	HKT	HHT	HHH	LH5	LA6	LW6	LAT6	LWS6	LW7	LAT7	LWS7
25	4,500	6025											
30	5,400	6030	6030	6030	6030								
31	5,700	6031	6031	6031									
33	6,000						6033	6033		6033			
35	6,300	6035	6035	6035	6035								
40	7,200	6040	6040	6040	6040		6040	6040	6040	6040	6040	6040	6040
45	8,100				6045	6045							
50	9,000				6050	6050	6050	6050		6050	6050		6050

H 鋼	軒高(m)		3.0	3.5	4.0	4.5	5.0	6.0				7.0		
	間口(mm)		21,000					16,800	21,000	16,800	21,000	21,000	16,800	21,000
	機 種 名		KKT	HKT	HHT	HHH	LH5	LA6	LW6	LAT6	LWS6	LW7	LAT7	LWS7
奥 行	25	4,500	7025											
	30	5,400	7030	7030	7030	7030								
	31	5,700	7031	7031	7031									
	33	6,000						7033	7033		7033			
	35	6,300	7035	7035	7035	7035								
	40	7,200	7040	7040	7040	7040		7040	7040	7040	7040	7040	7040	7040
	45	8,100				7045	7045							
	50	9,000				7050	7050	7050	7050		7050	7050		7050

軒高 (m)		3.0	3.5	4.0	4.5	5.0	6.0				7.0		
間口 (mm)		24,000					19,200	24,000	19,200	24,000	24,000	19,200	24,000
機 種 名		KKT	HKT	HHT	HHH	LH5	LA6	LW6	LAT6	LWS6	LW7	LAT7	LWS7
25	4,500	8025											
30	5,400	8030	8030	8030	8030								
31	5,700	8031	8031	8031									
33	6,000						8033	8033		8033			
35	6,300	8035	8035	8035	8035								
40	7,200	8040	8040	8040	8040		8040	8040	8040	8040	8040	8040	8040
45	8,100				8045	8045							
50	9,000						8050						





		10XX	20XX	30XX	40XX
奥行					
20					
25					
31					
35					
40					

仕様

軒 高：3,000mm  
(有効高2,600mm)  
奥 行：3,675mm～7,275mmまで  
300mmピッチ  
前柱間隔：2,880mm  
(有効間口2,570mm)  
屋根・外壁材：エスジーエル®鋼板  
標準装備：軽量シャッター・雨樋  
最深積雪量：75cm(短期)  
カ ラ ー：アイボリータイプ  
ギングロタイプ  
グレータイプ  
ブラックタイプ  
グリーンタイプ  
ネイビータイプ

標準仕様

主要 骨 材：カラー…Kベージュ  
塗装…ポリエステル樹脂  
静電粉体焼付塗装  
化 粧 板：エスジーエル®鋼板  
屋 根 材：エスジーエル®塗装鋼板  
遮熱仕様：0.5mm  
結露軽減材 熱融着  
カラー…ギングロ  
壁 材：エスジーエル®塗装鋼板：  
0.35mm  
カラー…アイボリー・  
ギングロ・フントグレー・  
ブラック・モスグリーン  
ネイビー

※SGL®、エスジーエル®は日鉄鋼板(株)の登録商標です

図の見方：P.106参照 ※最高高さは破風上～BL、シャッター有効高はシャッター上端～BLを表記しています。 ※間口・奥行は有効寸法です。

※シャッター延長の場合、有効寸法は、BL+ (シャッター延長寸法) になります。現地担当とお打ち合わせご確認をお願い致します。 ※㎡・坪数は建物の外壁外々寸法で表記しています。



		50XX	60XX	70XX	80XX
奥行					
20					
25					
31					
35					
40					

図の見方：P.106参照 ※最高高さは破風上～BL、シャッター有効高はシャッター上端～BLを表記しています。 ※間口・奥行は有効寸法です。 ※シャッター延長の場合、有効寸法は、BL＋(シャッター延長寸法)になります。現地担当とお打ち合わせご確認をお願い致します。 ※㎡・坪数は建物の外壁外々寸法で表記しています。





		20XX	30XX	40XX	50XX
奥行					
20					
25					
31					
35					
40					

仕様

軒 高：3,000mm  
(有効高2,608mm)  
奥 行：3,675mm～7,275mmまで  
300mmピッチ  
前 柱 間 隔：5,760mm・2,880mm  
(有効間口5,290mm・2,570mm)  
屋根・外壁材：エスジーエル®鋼板  
標準 装 備：軽量シャッター  
(シャッター中柱移動式)※1・  
雨樋

※1：中柱レールは前面から見て右側に納まります。

最深積雪量：75cm(短期)  
カ ラ ー：アイボリータイプ  
ギングロタイプ  
グレータイプ  
ブラックタイプ  
グリーンタイプ  
ネイビータイプ

標準仕様

主要 骨 材：カラー…Kベージュ  
塗装…ポリエステル樹脂  
静電粉体焼付塗装  
化 粧 板：エスジーエル®鋼板  
屋 根 材：エスジーエル®塗装鋼板  
遮熱仕様：0.5mm  
結露軽減材 熱融着  
カラー…ギングロ  
壁 材：エスジーエル®塗装鋼板：  
0.35mm  
カラー…アイボリー・  
ギングロ・フントグレー・  
ブラック・モスグリーン  
ネイビー

※SGL®、エスジーエル®は日鉄鋼板(株)の登録商標です

図の見方：P.106参照 ※最高高さは破風上～BL、シャッター有効高はシャッター上端～BLを表記しています。 ※間口・奥行は有効寸法です。 ※シャッター延長の場合、有効寸法は、BL+ (シャッター延長寸法) になります。現地担当とお打ち合わせご確認をお願い致します。 ※㎡・坪数は建物の外壁外々寸法で表記しています。



		60XX	70XX	80XX
奥行				
20				
25				
31				
35				
40				

図の見方：P.106参照 ※最高高さは破風上～BL、シャッター有効高はシャッター上端～BLを表記しています。 ※間口・奥行は有効寸法です。

※シャッター延長の場合、有効寸法は、BL+（シャッター延長寸法）になります。現地担当とお打ち合わせご確認をお願い致します。 ※㎡・坪数は建物の外壁々々寸法で表記しています。



軒高3.5m

HKS

シャッター中柱移動式

柱形：ハット形鋼(軽量鉄骨)／屋根材：720ルーフ

最深積雪量：75cm(短期)／間口スパン：2,880mm

※△はブレース位置を表す  
●単位：mm



		10XX	20XX	30XX	40XX
奥行					
20		<div>HKS-1020 (11.1㎡=3.4坪)</div>	<div>HKS-2020 (21.6㎡=6.5坪)</div>	<div>HKS-3020 (32.0㎡=9.7坪)</div>	<div>HKS-4020 (42.5㎡=12.9坪)</div>
25		<div>HKS-1025 (13.9㎡=4.2坪)</div>	<div>HKS-2025 (26.9㎡=8.2坪)</div>	<div>HKS-3025 (40.0㎡=12.1坪)</div>	<div>HKS-4025 (53.0㎡=16.1坪)</div>
31		<div>HKS-1031 (17.5㎡=5.3坪)</div>	<div>HKS-2031 (34.0㎡=10.3坪)</div>	<div>HKS-3031 (50.5㎡=15.3坪)</div>	<div>HKS-4031 (67.0㎡=20.3坪)</div>
35		<div>HKS-1035 (19.4㎡=5.9坪)</div>	<div>HKS-2035 (37.6㎡=11.4坪)</div>	<div>HKS-3035 (55.8㎡=16.9坪)</div>	<div>HKS-4035 (74.1㎡=22.4坪)</div>
40		<div>HKS-1040 (22.1㎡=6.7坪)</div>	<div>HKS-2040 (43.0㎡=13.0坪)</div>	<div>HKS-3040 (63.8㎡=19.3坪)</div>	<div>HKS-4040 (84.6㎡=25.6坪)</div>
45			<div>HKS-2045 (48.3㎡=14.6坪)</div>	<div>HKS-3045 (71.7㎡=21.7坪)</div>	<div>HKS-4045 (95.1㎡=28.8坪)</div>
50			<div>HKS-2050 (53.6㎡=16.3坪)</div>	<div>HKS-3050 (79.6㎡=24.1坪)</div>	<div>HKS-4050 (105.7㎡=32.0坪)</div>

仕様

軒 高：3,500mm  
(有効高3,058mm)

奥 行：3,675mm～9,075mm  
まで300mmピッチ

前 柱 間 隔：5,760mm・2,880mm  
(有効間口5,290mm・2,570mm)

屋根・外壁材：エスジーエル®鋼板

標準 装 備：軽量シャッター  
(シャッター中柱移動式)※1・  
雨樋

※1:中柱レールは前面から見て右側に納まります。

最深積雪量：75cm(短期)

カ ラ ー：アイボリータイプ  
ギングロタイプ  
グレータイプ  
ブラックタイプ  
グリーンタイプ  
ネイビータイプ

標準仕様

主要 骨 材：カラー…Kベージュ  
塗装…ポリエステル樹脂  
静電粉体焼付塗装

化 粧 板：エスジーエル®鋼板

屋 根 材：エスジーエル®塗装鋼板  
遮熱仕様:0.5mm  
結露軽減材 熱融着  
カラー…ギングロ

壁 材：エスジーエル®塗装鋼板:  
0.35mm  
カラー…アイボリー・  
ギングロ・フントグレー・  
ブラック・モスグリーン  
ネイビー

※SGL®、エスジーエル®は日鉄鋼板(株)の登録商標です

図の見方：P.106参照

※最高高さは破風上～BL、シャッター有効高はシャッター上端～BLを表記しています。

※間口・奥行は有効寸法です。

※シャッター延長の場合、有効寸法は、BL+ (シャッター延長寸法) になります。現地担当とお打ち合わせご確認をお願い致します。

※㎡・坪数は建物の外壁外々寸法で表記しています。



軒高3.5m

HKS

シャッター中柱移動式

柱形：ハット形鋼(軽量鉄骨)／屋根材：720ルーフ

最深積雪量：75cm(短期)／間口スパン：2,880mm

※△はブレース位置を表す  
●単位：mm



		50XX	60XX	70XX	80XX
奥行					
20					
25					
31					
35					
40					
45					
50					

図の見方：P.106参照

※最高高さは破風上～BL、シャッター有効高はシャッター上端～BLを表記しています。

※間口・奥行は有効寸法です。

※シャッター延長の場合、有効寸法は、BL＋(シャッター延長寸法)になります。現地担当とお打ち合わせご確認をお願い致します。

※㎡・坪数は建物の外壁外々寸法で表記しています。





		10XX	20XX	30XX	40XX
奥行					
31					
35					
40					
45					
50					

仕様

軒 高：4,000mm  
(有効高BLより3,550mm)  
奥 行：5,775mm～9,075mmまで  
300mmピッチ  
前 柱 間 隔：5,760mm・2,880mm  
(有効間口5,290mm・2,570mm)  
屋根・外壁材：エスジーエル®鋼板  
標準装備：軽量シャッター  
(シャッター中柱移動式)※1・  
雨樋  
※1：中柱レールは前面から見て  
右側に納まります。

最深積雪量：75cm(短期)  
カ ラ ー：アイボリータイプ  
ギングロタイプ  
グレータイプ  
ブラックタイプ  
グリーンタイプ  
ネイビータイプ

標準仕様

主 要 骨 材：カラー…Kベージュ  
塗装…ポリエステル樹脂  
静電粉体焼付塗装  
化 粧 板：エスジーエル®鋼板  
屋 根 材：エスジーエル®塗装鋼板  
遮熱仕様：0.5mm  
結露軽減材 熱融着  
カラー…ギングロ  
壁 材：エスジーエル®塗装鋼板：  
0.35mm  
カラー…アイボリー・  
ギングロ・フリントグレー・  
ブラック・モスグリーン  
ネイビー

※SGL®、エスジーエル®は日鉄鋼板(株)の登録商標です

図の見方：P.106参照 ※最高高さは破風上～BL、シャッター有効高はシャッター上端～BLを表記しています。 ※間口・奥行は有効寸法です。 ※シャッター延長の場合、有効寸法は、BL+ (シャッター延長寸法) になります。現地担当とお打ち合わせご確認をお願い致します。 ※㎡・坪数は建物の外壁外々寸法で表記しています。



最深積雪量：75cm(短期)／間口スパン：2,880mm

※△はブレース位置を表す  
●単位：mm

		50XX	60XX	70XX	80XX
奥行					
31					
35					
40					
45					
50					

図の見方：P.106参照 ※最高高さは破風上～BL、シャッター有効高はシャッター上端～BLを表記しています。 ※間口・奥行は有効寸法です。 ※シャッター延長の場合、有効寸法は、BL＋(シャッター延長寸法)になります。現地担当とお打ち合わせご確認をお願い致します。 ※㎡・坪数は建物の外壁外々寸法で表記しています。



軒高4.5m

HHH シャッター中柱移動式

柱形：H形鋼／屋根材：600ルーフ

最深積雪量：75cm (短期)／間口スパン：3,000mm

※△はブレース位置を表す  
●単位：mm

		20XX	30XX	40XX	50XX
奥行					
30					
35					
40					
45					
50					

仕様

軒 高：4,500mm  
(有効高BLより3,500mm)  
※有効高は、下がり壁H1,000mmの場合の寸法です。

奥 行：5,580mm～9,180mmまで  
900mmピッチ

前 柱 間 隔：6,000mm・3,000mm  
(有効間口5,444mm・2,530mm)

屋根・外壁材：エスジーエル®鋼板

標準装備：軽量シャッター  
(シャッター中柱移動式)※1  
※1：中柱レールは前面から見て  
右側に納まります。  
※雨樋はオプションになります。

最深積雪量：75cm (短期)

カ ラ ー：アイボリータイプ  
ギングロタイプ  
グレータイプ  
ブラックタイプ  
グリーンタイプ  
ネイビータイプ

標準仕様

主要 骨 材：カラー…Kベージュ  
塗装…ポリエステル樹脂  
静電粉体焼付塗装

化 粧 板：エスジーエル®鋼板

屋 根 材：エスジーエル®塗装鋼板  
遮熱仕様：0.6mm  
結露軽減材 熱融着  
カラー…ギングロ

壁 材：エスジーエル®塗装鋼板：  
0.35mm  
カラー…アイボリー・  
ギングロ・フrintグレー・  
ブラック・モスグリーン  
ネイビー

※SGL®、エスジーエル®は日鉄鋼板(株)の登録商標です

図の見方：P.106参照

※最高高さは破風上～BL、シャッター有効高はシャッター上端～BLを表記しています。

※間口・奥行は有効寸法です。

※シャッター延長の場合、有効寸法は、BL+ (シャッター延長寸法) になります。現地担当とお打ち合わせご確認をお願い致します。

※㎡・坪数は建物の外壁外々寸法で表記しています。



軒高4.5m

HHH シャッター中柱移動式

柱形：H形鋼／屋根材：600ルーフ

最深積雪量：75cm（短期）／間口スパン：3,000mm

※△はブレース位置を表す  
●単位：mm



		60XX	70XX	80XX
奥行				
	30			
	35			
	40			
	45			
	50			

図の見方：P.106参照 ※最高高さは破風上～BL、シャッター有効高はシャッター上端～BLを表記しています。 ※間口・奥行は有効寸法です。

※シャッター延長の場合、有効寸法は、BL＋（シャッター延長寸法）になります。現地担当とお打ち合わせご確認をお願い致します。 ※㎡・坪数は建物の外壁外々寸法で表記しています。





		20XX	30XX	40XX	50XX
奥行					
45		 LH5-2045 (50.9㎡＝15.4坪)	 LH5-3045 (75.4㎡＝22.9坪)	 LH5-4045 (99.9㎡＝30.3坪)	 LH5-5045 (124.5㎡＝37.7坪)
50		 LH5-2050 (56.5㎡＝17.1坪)	 LH5-3050 (83.7㎡＝25.4坪)	 LH5-4050 (110.9㎡＝33.6坪)	 LH5-5050 (138.2㎡＝41.9坪)
		60XX	70XX	80XX	
奥行					
45		 LH5-6045 (149.0㎡＝45.1坪)	 LH5-7045 (173.5㎡＝52.6坪)	 LH5-8045 (198.0㎡＝60.0坪)	
50		 LH5-6050 (165.4㎡＝50.1坪)	 LH5-7050 (192.6㎡＝58.4坪)		

図の見方：P.106参照 ※最高高さは破風上～BL、シャッター有効高はシャッター上端～BLを表記しています。 ※間口・奥行は有効寸法です。 ※シャッター延長の場合、有効寸法は、BL＋（シャッター延長寸法）になります。現地担当とお打ち合わせご確認をお願い致します。 ※㎡・坪数は建物の外壁外々寸法で表記しています。

仕様

軒 高：5,000mm  
(有効高BLより3,700mm)

奥 行：8,280mm・9,180mm  
前 柱 間 隔：6,000mm・3,000mm  
(有効間口5,444mm・2,530mm)

屋根・外壁材：エスジーエル®鋼板

標準装備：軽量シャッター  
(シャッター中柱移動式)※1

※1：中柱レールは前面から見て  
右側に納まります。  
※雨樋はオプションになります。

最深積雪量：75cm (短期)

カラー：アイボリータイプ  
ギングロタイプ  
グレータイプ  
ブラックタイプ  
グリーンタイプ  
ネイビータイプ

標準仕様

主要 骨 材：カラー…Kベージュ  
塗装…ポリエステル樹脂  
静電粉体焼付塗装

化 粧 板：エスジーエル®鋼板

屋 根 材：エスジーエル®塗装鋼板  
遮熱仕様：0.6mm  
結露軽減材 熱融着  
カラー…ギングロ

壁 材：エスジーエル®塗装鋼板：  
0.35mm  
カラー…アイボリー・  
ギングロ・フrintグレー・  
ブラック・モスグリーン  
ネイビー

※SGL®、エスジーエル®は日鉄鋼板(株)の登録商標です





		30XX		40XX	
奥行					
	33				
	40				
	50				
		60XX		70XX	
奥行					
	33				
	40				
	50				

図の見方：P.106参照 ※最高高さは破風上～BL、シャッター有効高はシャッター上端～BLを表記しています。 ※間口・奥行は有効寸法です。

※シャッター延長の場合、有効寸法は、BL＋（シャッター延長寸法）になります。現地担当とお打ち合わせご確認をお願い致します。 ※㎡・坪数は建物の外壁外々寸法で表記しています。

仕様

軒 高：6,000mm  
（有効高 Sタイプ2,850mm  
／Hタイプ3,650mm）  
奥 行：6,180mm～9,180mm  
前 柱 間 隔：4,800mm・2,400mm  
（有効間口4,327mm・2,013mm）  
屋根・外壁材：エスジーエル®鋼板  
標準 装 備：軽量シャッター  
（シャッター中柱移動式）※1・  
※1：中柱レールは前面から見て右側に納まります。  
最深積雪量：50cm（短期）  
カ ラ ー：ギングロタイプ

標準仕様

主要 骨 材：カラー…Kベージュ  
塗装…ポリエステル樹脂  
静電粉体焼付塗装  
化 粧 板：エスジーエル®鋼板  
屋 根 材：エスジーエル®塗装鋼板  
遮熱仕様：0.6mm  
結露軽減材 熱融着  
カラー…ギングロ  
壁 材：エスジーエル®塗装鋼板：  
0.5mm  
カラー…ギングロ

※SGL®、エスジーエル®は日鉄鋼板（株）の登録商標です



		30XX	40XX	50XX
奥行				
33				
40				
50				
		60XX	70XX	
奥行				
33				
40				
50				

図の見方：P.106参照 ※最高高さは破風上～BL、シャッター有効高はシャッター上端～BLを表記しています。 ※間口・奥行は有効寸法です。

※シャッター延長の場合、有効寸法は、BL＋（シャッター延長寸法）になります。現地担当とお打ち合わせご確認をお願い致します。 ※㎡・坪数は建物の外壁外々寸法で表記しています。

仕様

軒 高：6,000mm  
(有効高 Sタイプ2,850mm  
／Hタイプ3,650mm)  
奥 行：6,180mm～9,180mm  
前 柱 間 隔：6,000mm・3,000mm  
(有効間口5,527mm・2,613mm)  
屋根・外壁材：エスジーエル®鋼板  
標準 装 備：軽量シャッター  
(シャッター中柱移動式) ※1・

※1：中柱レールは前面から見て右側に納まります。

最深積雪量：75cm (短期)  
カ ラ ー：ギングロタイプ

標準仕様

主要 骨 材：カラー…Kベージュ  
塗装…ポリエステル樹脂  
静電粉体焼付塗装

化 粧 板：エスジーエル®鋼板

屋 根 材：エスジーエル®塗装鋼板  
遮熱仕様：0.6mm  
結露軽減材 熱融着  
カラー…ギングロ

壁 材：エスジーエル®塗装鋼板：  
0.5mm  
カラー…ギングロ

※SGL®、エスジーエル®は日鉄鋼板(株)の登録商標です





		40XX	50XX
奥行			
40			
50			
		60XX	70XX
奥行			
40			
50			

図の見方：P.106参照 ※最高高さは破風上～BL、シャッター有効高はシャッター上端～BLを表記しています。 ※間口・奥行は有効寸法です。 ※シャッター延長の場合、有効寸法は、BL+（シャッター延長寸法）になります。現地担当とお打ち合わせご確認をお願い致します。 ※㎡・坪数は建物の外壁外々寸法で表記しています。

仕様

軒 高：7,000mm  
(有効高 Sタイプ2,850mm  
／Hタイプ3,650mm)

奥 行：7,380mm～9,180mm  
前 柱 間 隔：6,000mm・3,000mm  
(有効間口5,527mm・2,613mm)

屋根・外壁材：エスジーエル®鋼板  
標準 装 備：軽量シャッター  
(シャッター中柱移動式) ※1・

※1：中柱レールは前面から見て右側に納まります。

最深積雪量：75cm (短期)

カ ラ ー：ギングロタイプ

標準仕様

主要 骨 材：カラー…Kベージュ  
塗装…ポリエステル樹脂  
静電粉体焼付塗装

化 粧 板：エスジーエル®鋼板

屋 根 材：エスジーエル®塗装鋼板  
遮熱仕様：0.6mm  
結露軽減材 熱融着  
カラー…ギングロ

壁 材：エスジーエル®塗装鋼板：  
0.5mm  
カラー…ギングロ

※SGL®、エスジーエル®は日鉄鋼板(株)の登録商標です



		10XX	20XX	30XX	40XX
奥行					
30					
35					
40					
45					
50					

仕様

軒 高:3,000mm  
(有効高2,600mm)  
奥 行:5,475mm~9,075mmまで  
900mmピッチ  
前柱間隔:2,880mm  
(有効間口2,570mm)  
屋根・外壁材:エスジーエル®鋼板  
標準装備:軽量シャッター  
最深積雪量:奥行30・35・40/  
110cm(長期)  
奥行45・50/  
100cm(長期)  
カ ラ ー:アイボリータイプ  
ギングロタイプ  
グレータイプ  
ブラックタイプ  
グリーンタイプ  
ネイビータイプ

標準仕様

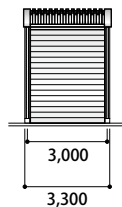
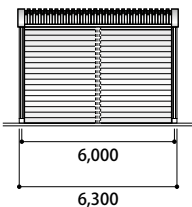

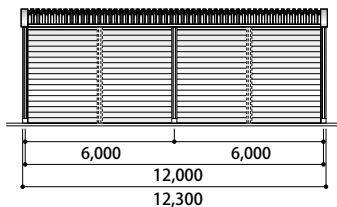
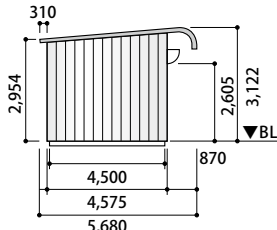
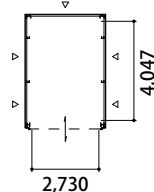
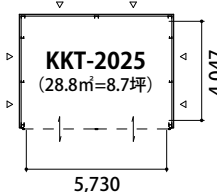
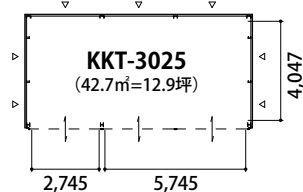
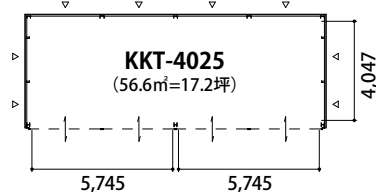
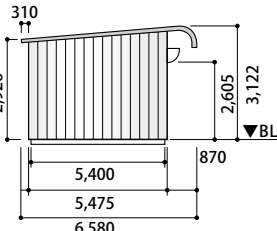
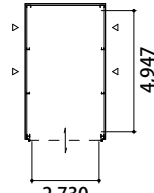
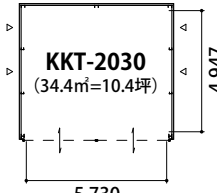
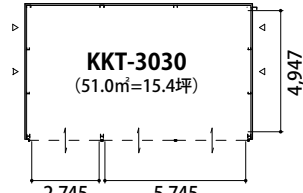
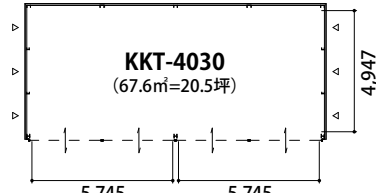
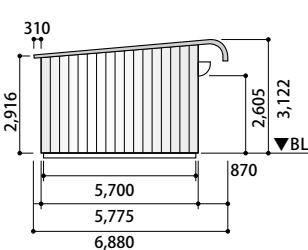
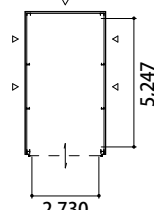
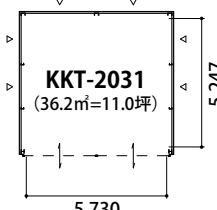

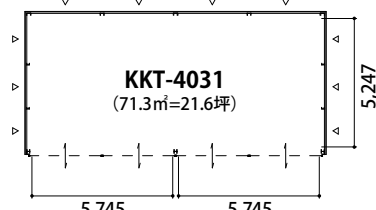
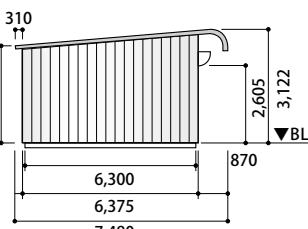
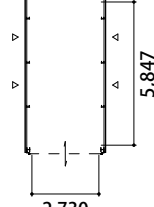
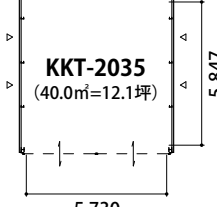
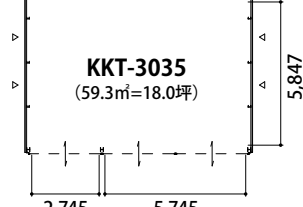
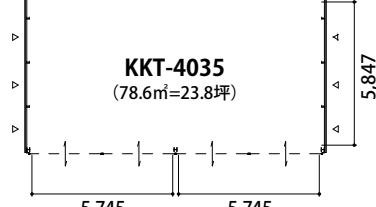
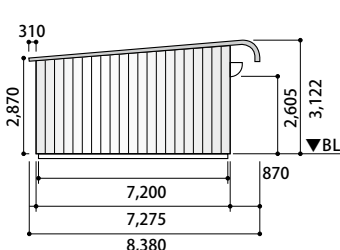
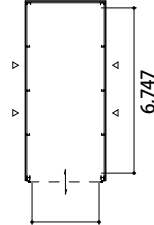
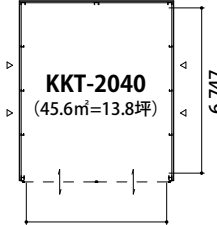
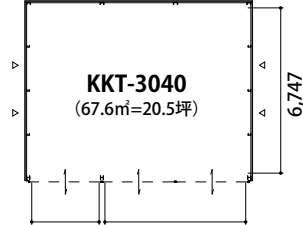
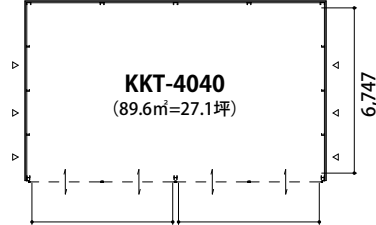
主 要 骨 材:カラー…Kベージュ  
塗装…ポリエステル樹脂  
静電粉体焼付塗装  
化 粧 板:エスジーエル®鋼板  
屋 根 材:エスジーエル®塗装鋼板  
遮熱仕様:0.6mm  
結露軽減材 熱融着  
カラー…ギングロ  
壁 材:エスジーエル®塗装鋼板:  
0.35mm  
カラー…アイボリー・  
ギングロ・フリントグレー・  
ブラック・モスグリーン  
ネイビー

※SGL®、エスジーエル®は日鉄鋼板(株)の登録商標です



		50XX	60XX	70XX	80XX
奥行					
30					
35					
40					
45					
50					



		10XX	20XX	30XX	40XX
奥行					
25		 KKT-1025 (14.9㎡=4.5坪)	 KKT-2025 (28.8㎡=8.7坪)	 KKT-3025 (42.7㎡=12.9坪)	 KKT-4025 (56.6㎡=17.2坪)
30		 KKT-1030 (17.8㎡=5.4坪)	 KKT-2030 (34.4㎡=10.4坪)	 KKT-3030 (51.0㎡=15.4坪)	 KKT-4030 (67.6㎡=20.5坪)
31		 KKT-1031 (18.7㎡=5.7坪)	 KKT-2031 (36.2㎡=11.0坪)	 KKT-3031 (53.7㎡=16.3坪)	 KKT-4031 (71.3㎡=21.6坪)
35		 KKT-1035 (20.7㎡=6.3坪)	 KKT-2035 (40.0㎡=12.1坪)	 KKT-3035 (59.3㎡=18.0坪)	 KKT-4035 (78.6㎡=23.8坪)
40		 KKT-1040 (23.6㎡=7.1坪)	 KKT-2040 (45.6㎡=13.8坪)	 KKT-3040 (67.6㎡=20.5坪)	 KKT-4040 (89.6㎡=27.1坪)

仕様

軒 高：3,000mm  
(有効高2,605mm)  
奥 行：4,575mm～7,275mm  
まで300mmピッチ  
前 柱 間 隔：6,000mm・3,000mm  
(有効間口5,730mm・2,730mm)  
屋根・外壁材：エスジーエル®鋼板  
標準 装 備：軽量シャッター  
(中柱脱着式)  
最深積雪量：150cm(長期)  
カ ラ ー：アイボリータイプ  
ギングロタイプ  
グレータイプ  
ブラックタイプ  
グリーンタイプ  
ネイビータイプ

標準仕様

主要 骨 材：カラー…Kベージュ  
塗装…ポリエステル樹脂  
静電粉体焼付塗装  
化 粧 板：エスジーエル®鋼板  
屋 根 材：エスジーエル®塗装鋼板  
遮熱仕様：0.6mm  
結露軽減材 熱融着  
カラー…ギングロ  
壁 材：エスジーエル®塗装鋼板：  
0.35mm  
カラー…アイボリー・  
ギングロ・フrintグレー・  
ブラック・モスグリーン  
ネイビー

※SGL®、エスジーエル®は日鉄鋼板(株)の登録商標です



		50XX	60XX	70XX	80XX
奥行					
25					
30					
31					
35					
40					





		20XX	30XX	40XX
奥行				
33				

仕様
軒 高：3,000mm (有効高2,550mm)
奥 行：6,155mm
前 柱 間 隔：6,000mm・3,000mm (有効間口5,450mm・2,610mm)
屋根・外壁材：エスジーエル®鋼板
標準 装 備：軽量シャッター (中柱移動式)※1 ※1：中柱レールは前面から見て右側に納まります。 ※雨樋はオプションになります。
最深積雪量：200cm(長期)
カ ラ ー：アイボリータイプ

標準仕様
主 要 骨 材：カラー…Kベージュ 塗装…ポリエステル樹脂 静電粉体焼付塗装
化 粧 板：エスジーエル®鋼板
屋 根 材：エスジーエル®塗装鋼板 遮熱仕様：0.8mm 結露軽減材 熱融着 カラー…ギングロ
壁 材：エスジーエル®塗装鋼板： 0.35mm カラー…アイボリー
※SGL®、エスジーエル®は日鉄鋼板(株)の登録商標です

図の見方：P.106参照

※最高高さは破風上～BL、シャッター有効高はシャッター上端～BLを表記しています。 ※間口・奥行は有効寸法です。

※シャッター延長の場合、有効寸法は、BL+（シャッター延長寸法）になります。現地担当とお打ち合わせご確認をお願い致します。 ※㎡・坪数は建物の外壁外々寸法で表記しています。



		20XX	30XX	40XX	50XX
奥行					
30					
35					
40					
45					
50					

## 仕様

軒 高 : 3,500mm  
(有効高BLより3,058mm)  
奥 行 : 5,475mm~9,075mmまで  
900mmピッチ  
前 柱 間 隔 : 2,880mm  
(有効間口2,570mm)  
屋根・外壁材 : エスジーエル®鋼板  
標準 装 備 : 軽量シャッター  
最深積雪量 : 奥行30・35・40 /  
110cm(長期)  
奥行45・50 /  
100cm(長期)




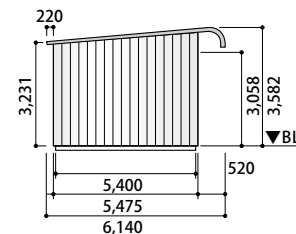

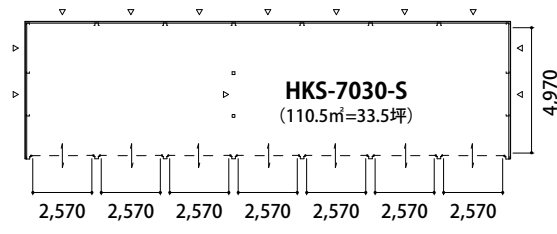
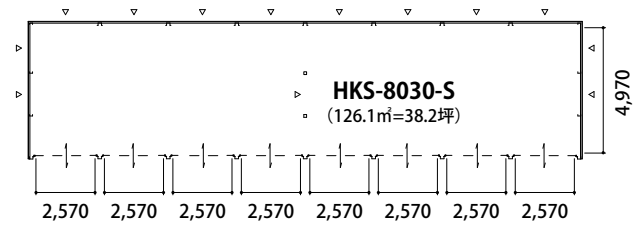
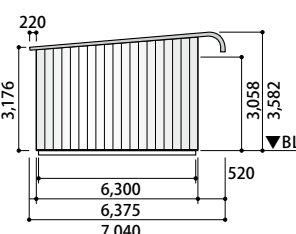

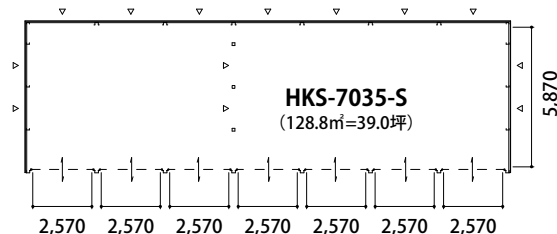
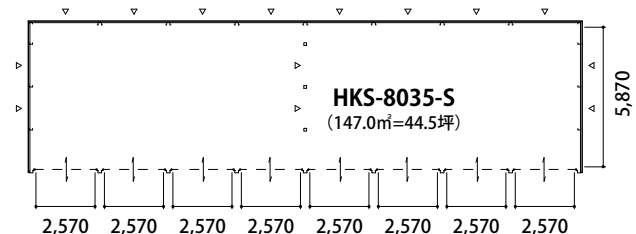
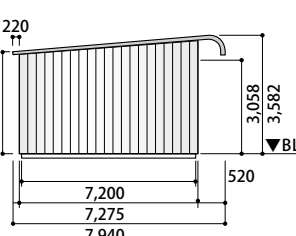
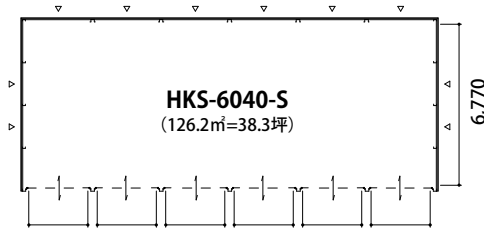
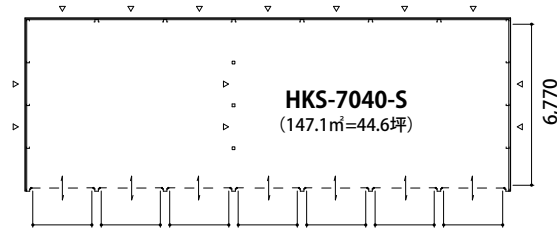
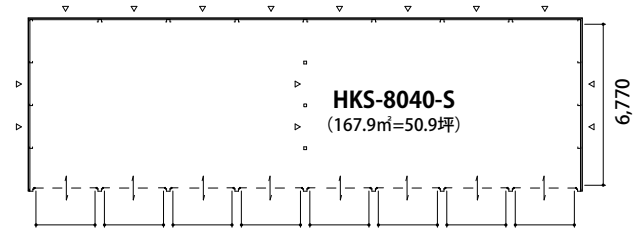
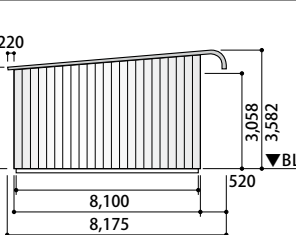
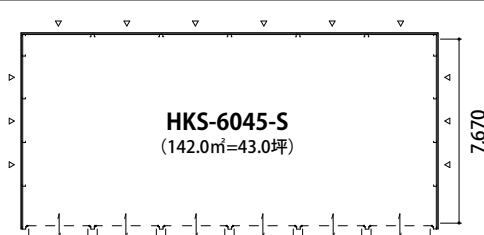
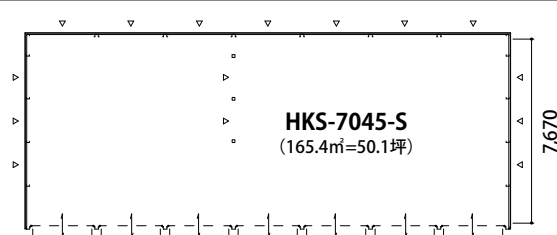
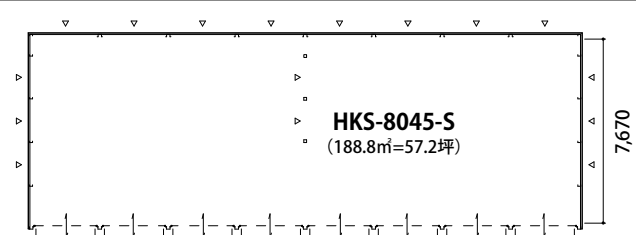
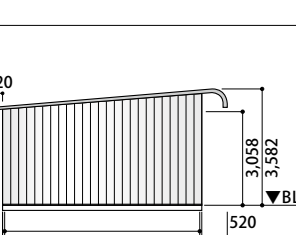
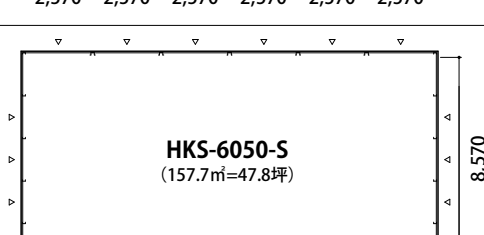
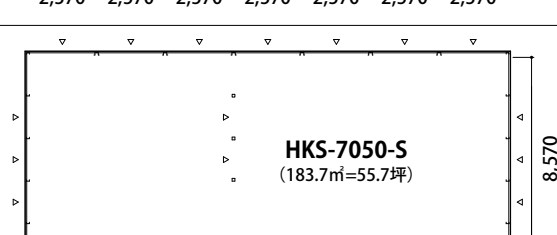

カ ラ ー : アイボリータイプ  
ギングロタイプ  
グレータイプ  
ブラックタイプ  
グリーンタイプ  
ネイビータイプ

## 標準仕様

主 要 骨 材 : カラー…Kベージュ  
塗装…ポリエステル樹脂  
静電粉体焼付塗装  
化 粧 板 : エスジーエル®鋼板  
屋 根 材 : エスジーエル®塗装鋼板  
遮熱仕様:0.6mm  
結露軽減材 熱融着  
カラー…ギングロ  
壁 材 : エスジーエル®塗装鋼板:  
0.35mm  
カラー…アイボリー・  
ギングロ・フリントグレー・  
ブラック・モスグリーン  
ネイビー

※SGL®、エスジーエル®は日鉄鋼板(株)の登録商標です



		60XX	70XX	80XX
奥行				
30				
35				
40				
45				
50				



		10XX	20XX	30XX	40XX
奥行					
30					
31					
35					
40					

## 仕様

軒 高：3,500mm  
(有効高3,050mm)  
奥 行：5,475mm～7,275mm  
まで300mmピッチ  
前 柱 間 隔：6,000mm・3,000mm  
(有効間口5,730mm・2,730mm)  
屋根・外壁材：エスジーエル®鋼板  
標準 装 備：軽量シャッター  
(中柱脱着式)  
最深積雪量：150cm(長期)  
カ ラ ー：アイボリータイプ  
ギングロタイプ  
グレータイプ  
ブラックタイプ  
グリーンタイプ  
ネイビータイプ

## 標準仕様

主 要 骨 材：カラー…Kベージュ  
塗装…ポリエステル樹脂  
静電粉体焼付塗装  
化 粧 板：エスジーエル®鋼板  
屋 根 材：エスジーエル®塗装鋼板  
遮熱仕様：0.6mm  
結露軽減材 熱融着  
カラー…ギングロ  
壁 材：エスジーエル®塗装鋼板：  
0.35mm  
カラー…アイボリー・  
ギングロ・フrintグレー・  
ブラック・モスグリーン  
ネイビー

※SGL®、エスジーエル®は日鉄鋼板(株)の登録商標です



		50XX	60XX	70XX	80XX
奥行					
	30				
	31				
	35				
	40				



		20XX	30XX	40XX	50XX
奥行					
30					
35					
40					
45					
50					

## 仕様

軒 高：4,000mm  
(有効高BLより3,550mm)  
奥 行：5,475mm～9,075mmまで  
900mmピッチ

前 柱 間 隔：2,880mm  
(有効間口2,570mm)

屋根・外壁材：エスジーエル®鋼板  
標準 装 備：軽量シャッター  
最深積雪量：奥行30・35・40／  
110cm(長期)  
奥行45・50／  
100cm(長期)

カ ラ ー：アイボリータイプ  
ギングロタイプ  
グレータイプ  
ブラックタイプ  
グリーンタイプ  
ネイビータイプ

## 標準仕様

主 要 骨 材：カラー…Kベージュ  
塗装…ポリエステル樹脂  
静電粉体焼付塗装

化 粧 板：エスジーエル®鋼板

屋 根 材：エスジーエル®塗装鋼板  
遮熱仕様:0.6mm  
結露軽減材 熱融着  
カラー…ギングロ










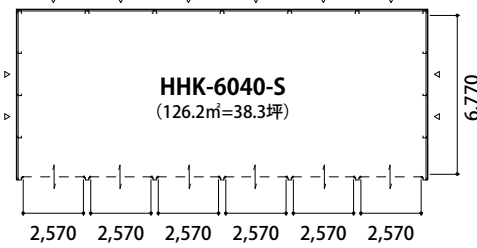
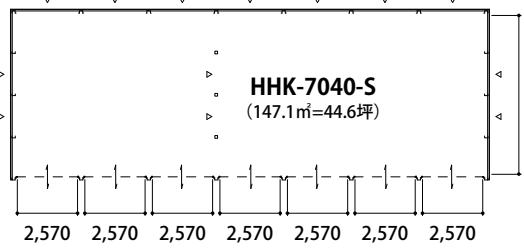
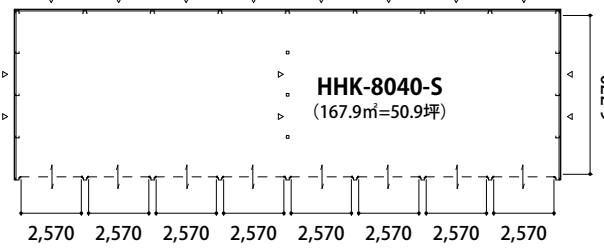
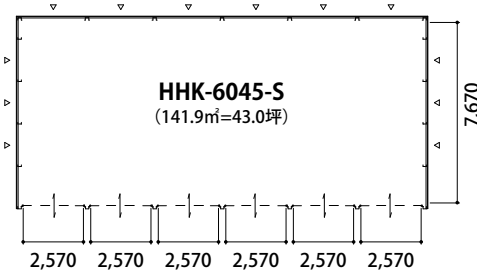
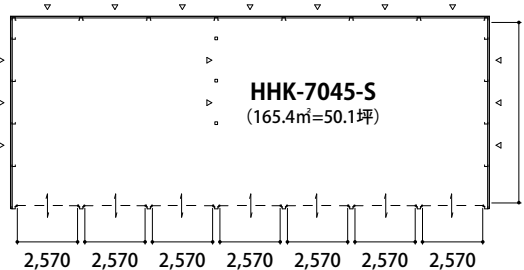
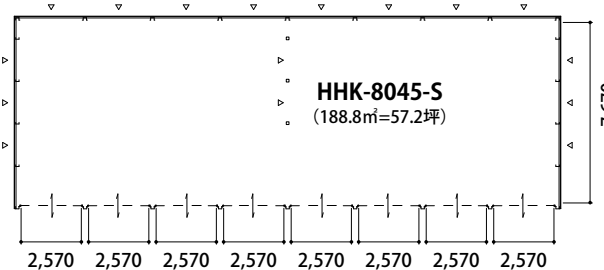
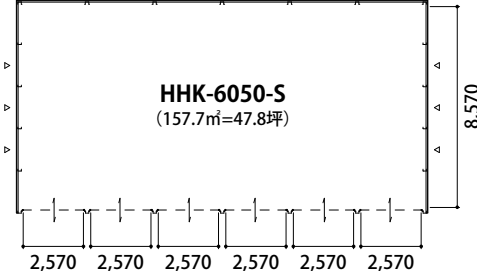
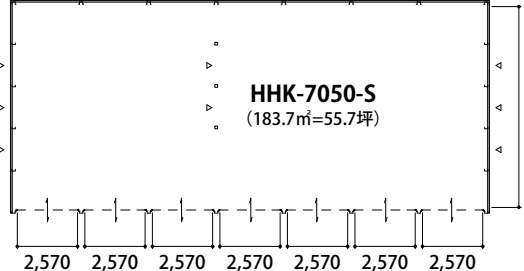
壁 材：エスジーエル®塗装鋼板:  
0.35mm  
カラー…アイボリー・  
ギングロ・フリントグレー・  
ブラック・モスグリーン  
ネイビー

※SGL®、エスジーエル®は日鉄鋼板(株)の登録商標です

図の見方:P.106参照 ※最高高さは破風上～BL、シャッター有効高はシャッター上端～BLを表記しています。 ※間口・奥行は有効寸法です。

※シャッター延長の場合、有効寸法は、BL+(シャッター延長寸法)になります。現地担当とお打ち合わせご確認をお願い致します。 ※㎡・坪数は建物の外壁外々寸法で表記しています。



		60XX	70XX	80XX
奥行				
	30			
	35			
	40			
	45			
	50			

図の見方:P.106参照 ※最高高さは破風上〜BL、シャッター有効高はシャッター上端〜BLを表記しています。 ※間口・奥行は有効寸法です。

※シャッター延長の場合、有効寸法は、BL+(シャッター延長寸法)になります。現地担当とお打ち合わせご確認をお願い致します。 ※㎡・坪数は建物の外壁外々寸法で表記しています。



		20XX	30XX	40XX	50XX
奥行					
30					
31					
35					
40					

## 仕様

軒 高：4,000mm  
(有効高3,450mm)  
奥 行：5,475mm～7,275mmまで  
前 柱 間 隔：6,000mm・3,000mm  
(有効間口5,730mm・2,730mm)  
屋根・外壁材：エスジーエル®鋼板  
標準 装 備：軽量シャッター  
(中柱脱着式)  
※雨樋はオプションになります。  
最深積雪量：150cm(長期)  
カ ラ ー：アイボリータイプ  
ギングロタイプ  
グレータイプ  
ブラックタイプ  
グリーンタイプ  
ネイビータイプ

## 標準仕様

主要 骨 材：カラー…Kベージュ  
塗装…ポリエステル樹脂  
静電粉体焼付塗装  
化 粧 板：エスジーエル®鋼板  
屋 根 材：エスジーエル®塗装鋼板  
遮熱仕様：0.6mm  
結露軽減材 熱融着  
カラー…ギングロ  
壁 材：エスジーエル®塗装鋼板：  
0.35mm  
カラー…アイボリー・  
ギングロ・フリントグレー・  
ブラック・モスグリーン  
ネイビー

※SGL®、エスジーエル®は日鉄鋼板(株)の登録商標です



		60XX	70XX	80XX
奥行				
30				
31				
35				
40				



		30XX	40XX	50XX
奥行				
	33			
	40			
	50			

仕様

軒 高：6,000mm  
(有効高 Sタイプ2,850mm)  
奥 行：6,330mm～9,330mm  
前 柱 間 隔：6,000mm・3,000mm  
(有効間口5,527mm・2,613mm)  
屋根・外壁材：エスジーエル®鋼板  
標準 装 備：軽量シャッター  
(シャッター中柱移動式)※1・  
※1:中柱レールは前面から見て右側に納まります。  
最深積雪量：100cm(長期)  
カ ラ ー：ギングロタイプ

標準仕様

主 要 骨 材：カラー…Kベージュ  
塗装…ポリエステル樹脂  
静電粉体焼付塗装  
化 粧 板：エスジーエル®鋼板  
屋 根 材：エスジーエル®塗装鋼板  
遮熱仕様：  
0.6mm (xx40)  
0.8mm (xx33・xx50)  
結露軽減材 熱融着  
カラー…ギングロ  
壁 材：エスジーエル®塗装鋼板：  
0.5mm  
カラー…ギングロ

※SGL®、エスジーエル®は日鉄鋼板(株)の登録商標です

図の見方:P.106参照 ※最高高さは破風上～BL、シャッター有効高はシャッター上端～BLを表記しています。 ※間口・奥行は有効寸法です。

※シャッター延長の場合、有効寸法は、BL+ (シャッター延長寸法) になります。現地担当とお打ち合わせご確認をお願い致します。 ※㎡・坪数は建物の外壁外々寸法で表記しています。





		40XX	50XX	60XX
奥行				
	40			

仕様

軒 高：6,000mm  
(有効高 Sタイプ2,850mm)

奥 行：7,530mm

前 柱 間 隔：4,800mm・2,400mm  
(有効間口4,327mm・2,013mm)

屋根・外壁材：エスジーエル®鋼板

標準 装 備：軽量シャッター  
(シャッター中柱移動式)※1・

※1:中柱レールは前面から見て右側に納まります。

最深積雪量：150cm(長期)

カ ラ ー：ギングロタイプ

標準仕様

主 要 骨 材：カラー…Kベージュ  
塗装…ポリエステル樹脂  
静電粉体焼付塗装

化 粧 板：エスジーエル®鋼板

屋 根 材：エスジーエル®塗装鋼板  
遮熱仕様:0.6mm  
結露軽減材 熱融着  
カラー…ギングロ

壁 材：エスジーエル®塗装鋼板:  
0.5mm  
カラー…ギングロ

※SGL®、エスジーエル®は日鉄鋼板(株)の登録商標です



40XX

50XX

※BL-FL:300mm

奥行

40

50

仕様

軒 高：7,000mm  
(有効高 Sタイプ2,850mm)  
奥 行：7,530mm～9,330mm  
前 柱 間 隔：6,000mm・3,000mm  
(有効間口5,527mm・2,613mm)  
屋根・外壁材：エスジーエル®鋼板  
標準 装 備：軽量シャッター  
(シャッター中柱移動式)※1・  
※1:中柱レールは前面から見て右側に納まります。  
最深積雪量：100cm(長期)  
カ ラ ー：ギングロタイプ

標準仕様

主 要 骨 材：カラー…Kベージュ  
塗装…ポリエステル樹脂  
静電粉体焼付塗装  
化 粧 板：エスジーエル®鋼板  
屋 根 材：エスジーエル®塗装鋼板  
遮熱仕様：  
0.6mm (xx40)  
0.8mm (xx50)  
結露軽減材 熱融着  
カラー…ギングロ  
壁 材：エスジーエル®塗装鋼板：  
0.5mm  
カラー…ギングロ

※SGL®、エスジーエル®は日鉄鋼板(株)の登録商標です

図の見方:P.106参照 ※最高高さは破風上～BL、シャッター有効高はシャッター上端～BLを表記しています。 ※間口・奥行は有効寸法です。

※シャッター延長の場合、有効寸法は、BL+ (シャッター延長寸法) になります。現地担当とお打ち合わせご確認をお願い致します。 ※㎡・坪数は建物の外壁外々寸法で表記しています。





		40XX	50XX	60XX
奥行				
40				

仕様

軒 高：7,000mm  
(有効高 Sタイプ2,850mm)  
奥 行：7,530mm  
前 柱 間 隔：4,800mm・2,400mm  
(有効間口4,327mm・2,013mm)  
屋根・外壁材：エスジーエル®鋼板  
標準 装 備：軽量シャッター  
(シャッター中柱移動式)※1・  
※1:中柱レールは前面から見て右側に納まります。  
最深積雪量：150cm(長期)  
カ ラ ー：ギングロタイプ

標準仕様

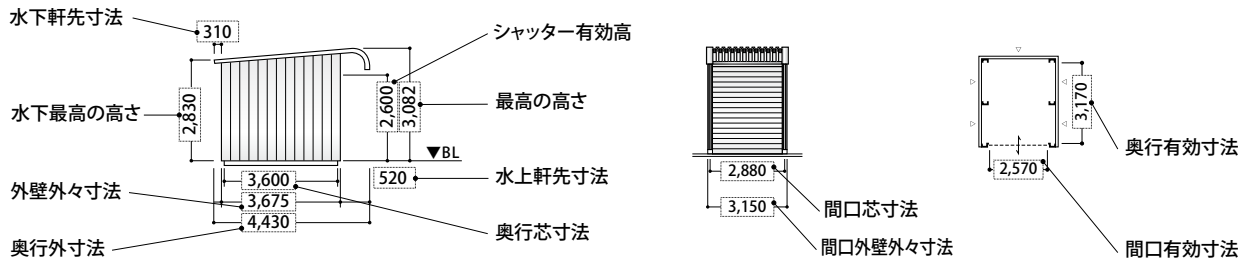
主 要 骨 材：カラー…Kベージュ  
塗装…ポリエステル樹脂  
静電粉体焼付塗装  
化 粧 板：エスジーエル®鋼板  
屋 根 材：エスジーエル®塗装鋼板  
遮熱仕様:0.6mm  
結露軽減材 熱融着  
カラー…ギングロ  
壁 材：エスジーエル®塗装鋼板:  
0.5mm  
カラー…ギングロ

※SGL®、エスジーエル®は日鉄鋼板(株)の登録商標です



P44～105「Spec & Plan 機種紹介」各図の見方

※㎡・坪数は建物の外壁外々寸法で表記しています。



⚠ より長くご愛用いただくために、下記の事にご注意ください。

■広スペースハウスのご購入にあたって

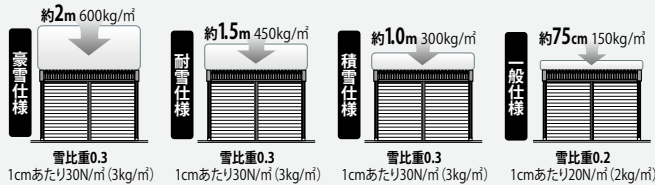
- 設置する地域の気象条件に適応した機種をお選びください。
- 広スペースハウスの設置には確認申請が必要になります。詳しくは各市町村の建築課にご相談ください。
- 基礎には当社指定の規格・寸法がございます。凍土が予測される地域の基礎仕様等、製品の設置につきまして、ご不明な点は最寄りの販売店にお問い合わせください。

■広スペースハウスの使用上のご注意

- 重量物を屋根の上に載せたり、梁などから吊り下げたりしないでください。
- 建物に重量物を立てかけたり、重量物を結びつけたり、衝撃を与えないでください。
- 最深積雪量を必ず守り、早めに雪降ろしをしてください。積雪地域では、屋根に積もった雪が屋根後部で溜まり、巻き込み壊れる恐れがあります。
- 強風時には、シャッターや窓・ドア等を全て閉めて施錠をしてください。取り外し可能なシャッター中柱の下部の落し棒が完全に下りているかご確認ください。
- むやみな改造・変更は避けください。誤った使用をされますと建物の破損・崩壊の危険があります。
- シャッターの開閉中は、人や車の出入りをおやめください。
- 電動シャッター下に、開閉の支障となるものがないことを確認してください。
- 電動シャッターの開閉にあたっては、全閉また全開するまでその場を離れず、周囲の安全を確認してください。
- 子供に電動シャッターのリモコン操作は絶対にさせないでください。
- シャッターの開閉中はシャッターカーテンには手を触れないでください。
- シャッターが凍結している場合は、無理に操作せず溶けるまで待つてから操作してください。

■最深積雪量について

- 広スペースハウスには積雪強度の違いにより4タイプあります。
  - それぞれ表に示す積雪量になる前に雪おろしを行ってください。
  - 雪の重さは、雪質により大きく変化しますので、早めの雪おろしを行ってください。
- その際、絶対に水をかけないでください。雪がさらに重くなります。









MEMO



# CARIBBEAN

カリビアンシリーズ



# 夢をつめこめ！ 遊べる大人のガレージ

GARAGEサイド

OPENサイド

大事な車はGARAGEサイドへ  
普段使いはOPENサイドへ

CARIBBEAN-Tの特徴

- ガレージ・カーポート一体型
- 頑丈な鉄骨ブレース構造
- カッコイイを  
リーズナブルに

最大6.3m

選べる奥行き  
5.7m・6.3m。

遊べるスペースに

SPEC | 最深積雪量：65cm(短期)




		10xx	20xx	30xx	40xx	50xx
奥行						
31		 KCT-1031	 KCT-2031	 KCT-3031	 KCT-4031	 KCT-5031
35		 KCT-1035	 KCT-2035	 KCT-3035	 KCT-4035	 KCT-5035

※㎡・坪数は、建物の屋根外々寸法で表記しています。



		—	10xxER1	20xxER1	30xxER1	40xxER1
奥行		—				
31		—	 KCT-1031 ER1	 KCT-2031 ER1	 KCT-3031 ER1	 KCT-4031 ER1
35		—	 KCT-1035 ER1	 KCT-2035 ER1	 KCT-3035 ER1	 KCT-4035 ER1

※下屋が左側の場合、ERがELとなります。 ※㎡・坪数は、建物の屋根外々寸法で表記しています。



		—	—	10xxER2	20xxER2	30xxER2
奥行		—	—			
31		—	—	 KCT-1031 ER2	 KCT-2031 ER2	 KCT-3031 ER2
35		—	—	 KCT-1035 ER2	 KCT-2035 ER2	 KCT-3035 ER2

※下屋が左側の場合、ERがELとなります。 ※㎡・坪数は、建物の屋根外々寸法で表記しています。



# 冒険心がかきたてられる 大人の秘密基地!



**アレンジ自在の広い内部空間。  
奥行き最大11.5m。**

広々とした空間に開放感をさらに高める勾配天井。間仕切りでアレンジのバリエーションも広がります。趣味のスペース、ショップやマルシェにも。

## HHDの特徴

- 奥行きたっぷり11.5m
- 広い内部空間
- 景観条例地区に  
対応の切妻風屋根

## HHD SPEC

最深積雪量：75cm(短期)

### 2 型

基本2型	HHD-2034	HHD-2051	HHD-2066

### 3 型

基本3型	HHD-3034	HHD-3051	HHD-3066

## MINI-HHD HHDタイプ

# ちっちゃいけど 自由だ!

趣味スペース&ガレージに



# 遊び心あふれる隠れ家

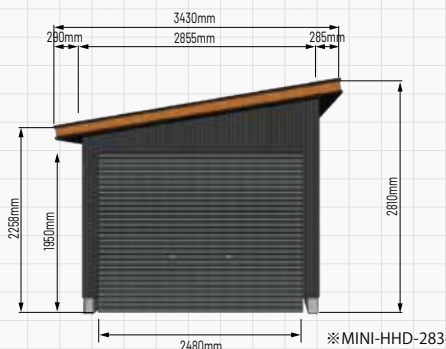
## MINI-HHDの特徴

- ちょっとした空間に建てられる
- 格好イイデザイン
- 中は自由にカスタマイズ

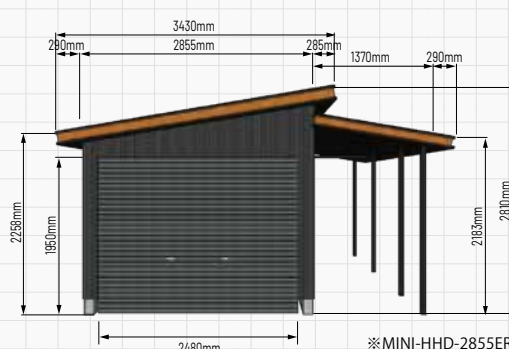


## MINI-HHD SPEC

最深積雪量：60cm(短期)



奥行 3,440mm  
**MINI-HHD 2834**



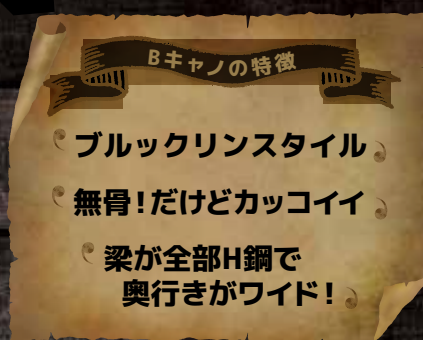
奥行 3,440mm  
**MINI-HHD 2834ER**

奥行 5,600mm  
**MINI-HHD 2855**

奥行 5,600mm  
**MINI-HHD 2855ER**



# B-CANO 荒っぽく使ってもビクともしない! タフなカーポート!



## Bキャンノの特徴

- ブルックリンスタイル
- 無骨! だけどカッコイイ
- 梁が全部H鋼で奥行きがワイド!

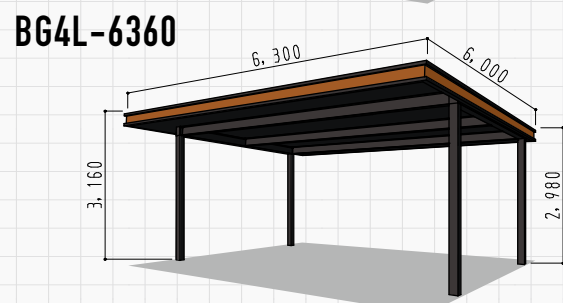
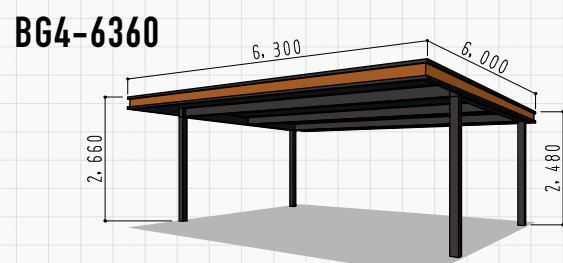
軒高最大2.9m。  
奥行開口部4m。

見たからにごっくろ骨太なカーポート。  
全機種奥行き方向の開口部は4m。ロングタイプは軒高2.9m。  
カスタムカーや特殊車両を駐車しても余裕の広さです。

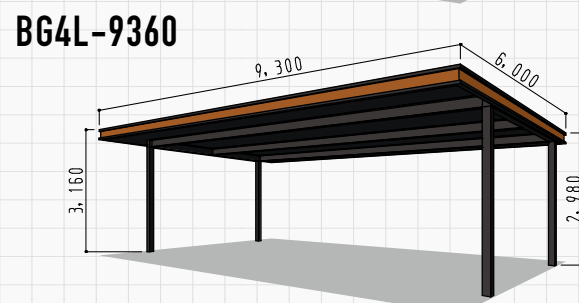
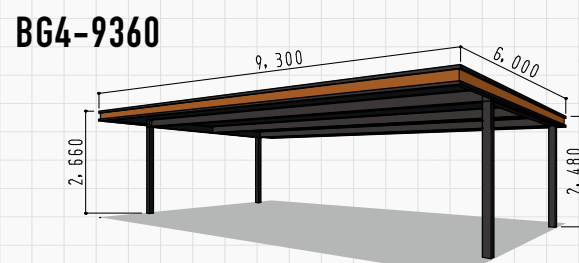


## B-CANO SPEC | 最深積雪量: 2台用/75cm(短期)、3台用/50cm(短期)

### 2台用



### 3台用



# B-CANO PLUS



短工期で頑丈、カッコイイ!

3拍子がそろった  
オープンガレージ!

## B-CANO PLUSの特徴

- リーズナブルなオープンガレージ
- 目を引くサテンブラック
- 梁はすべて頑丈なH鋼

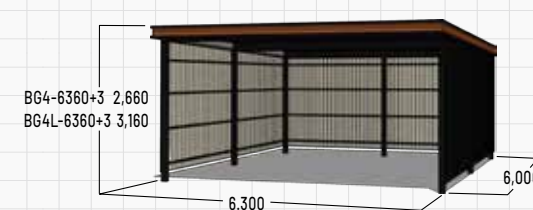
## B-CANO PLUS SPEC | 最深積雪量: 2台用/75cm(短期)、3台用/50cm(短期)

### 2台用

B-G4-6360+2 / B-G4L-6360+2

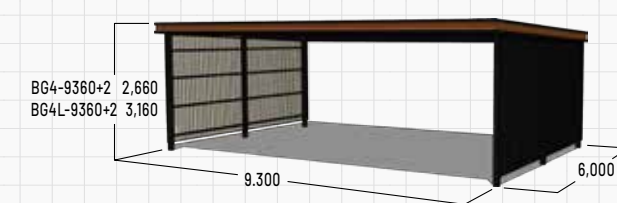


B-G4-6360+3 / B-G4L-6360+3

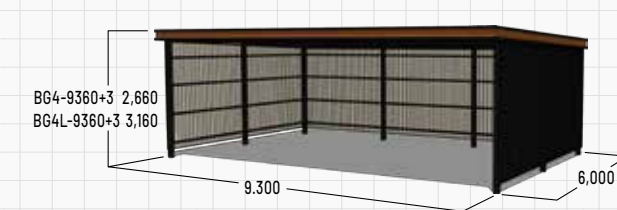


### 3台用

B-G4-9360+2 / B-G4L-9360+2



B-G4-9360+3 / B-G4L-9360+3





専門のスタッフが  
丁寧にご相談にのり、  
真摯にアドバイス  
させていただきます

基礎工事、土間コンクリー  
ト工事を含めた見積もりを  
作成、用途に合わせた設計  
プランもご提案致します。

A - S I T E

SHOW ROOM



# A-SITEで実物に触れ、 体感してください



6.0m、4.0mの実物の広さ・高さを  
身近に体験できます。

A-SITEで実際の建物をご覧いただき、鉄材を使用した  
ことで実現できる高さや広さを体感してください。ま  
た、カラーバリエーションや素材感を直接見ることで、  
お客様が実際に使っている具体的なイメージをより想  
像できます。

販売店様とお客様と一緒にA-SITEにお越しいただき、  
ご要望の実現に関するあらゆるご相談もを承ります。



## 全国に広がるA-SITE

宮城県		
A-SITE 仙台	名取市飯野坂2-2-13	022-302-3826
岩手県		
A-SITE 前沢	奥州市前沢古城字東見寺下40	0197-47-3008
山形県		
A-SITE 天童	天童市芳賀タウン南4丁目14-14	023-616-3211
福島県		
A-SITE いわき	いわき市平下神谷字出口13-1	0246-38-8565
A-SITE 郡山	郡山市町東1丁目208	024-961-8225
A-SITE 福島	福島市瀬上町行人堂20	024-529-7851
茨城県		
A-SITE 荒川沖	稲敷郡阿見町うずら野2-1-2	029-842-8166
A-SITE 竜ヶ崎	龍ヶ崎市緑町 61	0297-64-1886
A-SITE 下妻	下妻市大字堀籠字高木1313-1	0296-43-6043
A-SITE 水戸	水戸市河和田2-2225-18	029-291-4073
A-SITE 鹿島神宮前	鹿嶋市緑ヶ丘2-10-20	0299-95-6582
栃木県		
A-SITE 那須	那須塩原市東小屋394-1	0287-74-2925
A-SITE 宇都宮	宇都宮市鶴田町1630-1	028-908-6636
A-SITE 栃木	栃木市野中町508-1	0282-21-7524
群馬県		
A-SITE 高崎	高崎市筑縄町51-1	027-388-8628
A-SITE 伊勢崎	伊勢崎市宮子町3469-6	0270-22-1512
A-SITE 館林	館林市瀬戸谷町 2288	0276-75-0274
A-SITE 前橋	前橋市横手町828	027-212-2921
埼玉県		
A-SITE 浦和	さいたま市緑区山崎 1-13-33	048-873-9188
A-SITE 春日部	春日部市銚子口 1101-1	048-738-1227
A-SITE 加須	加須市睦町 2-6-33	0480-62-1660
A-SITE 熊谷	熊谷市樋春 1960-3	048-536-8259
A-SITE 深谷	深谷市上野台 2855-7	048-572-1069
A-SITE 所沢	所沢市下富520番地	04-2990-3335
A-SITE 鶴ヶ島インター	鶴ヶ島市脚折町4-17-26	049-299-7410
千葉県		
A-SITE 成田	成田市所1202-4	0476-94-5622
A-SITE 志津	佐倉市上志津 1086-1	043-461-3521
A-SITE 八街	八街市八街に 251-10	043-440-7553
A-SITE 木更津	木更津市瓜倉858-1 金田西41街区1画地	0438-40-4878
A-SITE 新柏	柏市名戸ヶ谷976-7	04-7166-8412
A-SITE 茂原	茂原市東部台3-28-6	0475-44-5710
神奈川県		
A-SITE 相模原	相模原市緑区橋本台 3-1-22	042-774-1009
A-SITE 横浜	横浜市都筑区川向町 86-1	045-471-6859
A-SITE 海老名	海老名市本郷1712-1	046-244-3351
A-SITE 西湘	足柄上郡開成町みなみ2-1-2	0465-44-4861
新潟県		
A-SITE 長岡	長岡市古正寺3丁目81	0258-20-5630
A-SITE 新潟	新潟市南区能登399-1	025-288-1231
富山県		
A-SITE 富山	富山市上飯野1-5	076-464-6420

長野県		
A-SITE 長野	長野市稲里町中央 1-24-7	026-283-5521
A-SITE 屋代	千曲市杭瀬下6-108-2	026-274-3855
A-SITE 中野	中野市江部451-1	0269-38-0941
A-SITE 佐久平	佐久市佐久平駅南6-7	0267-66-6184
A-SITE 上田	上田市常磐城3-1861	0268-25-1241
A-SITE 東御	東御市滋野乙2461	0268-75-7551
A-SITE 松本	松本市島立715-3	0263-87-8381
A-SITE 塩尻	塩尻市大門 1079-256	0263-54-2006
A-SITE 穂高	安曇野市穂高有明10290-1	0263-84-5511
A-SITE 諏訪インター	茅野市中沖 7-15	0266-71-1132
A-SITE 伊那インター	上伊那郡南箕輪村神子柴8999-1	0265-98-8576
A-SITE 高森	下伊那郡高森町吉田2308-1	0265-35-8891
山梨県		
A-SITE 山梨	中巨摩郡昭和町河東中島718-1	055-288-1221
静岡県		
A-SITE 富士宮	富士宮市前田町52	0544-66-5950
A-SITE 沼津	沼津市岡宮1387-1	055-941-8566
A-SITE 御殿場	御殿場市茱萸沢1224-4	0550-88-8899
A-SITE 藤枝	藤枝市高洲1丁目4-883-2	054-636-9655
A-SITE 袋井	袋井市堀越5-11-1	0538-43-0824
A-SITE 浜松	浜松市中央区三方原町1942-2	053-488-6480
岐阜県		
A-SITE 可児	可児市下恵土2932-1	0574-66-7650
愛知県		
A-SITE 一宮	一宮市中島通 1-3-1	0586-26-3877
A-SITE 東郷	愛知郡東郷町東郷中央土地区画整理事業6街区10	0561-76-7246
A-SITE 豊橋	豊橋市神野新田町タノ割85-3	0532-35-6321
三重県		
A-SITE 鈴鹿	鈴鹿市神戸3-25-5	059-392-6525
滋賀県		
A-SITE 八日市	東近江市昭和町1-16	0748-43-0372
京都府		
A-SITE 亀岡	亀岡市大井町並河5-25	0771-56-9868
兵庫県		
A-SITE 兵庫	西宮市山口町下山口5-60	078-907-3033
岡山県		
A-SITE 倉敷	倉敷市福島694-1	086-454-8158
広島県		
A-SITE 広島	東広島市西条町寺家5023-1	082-426-5001
山口県		
A-SITE 山口	防府市大字植松1894-1	0835-28-1645
徳島県		
A-SITE 徳島	板野郡上板町西分字馬道南35-1	088-679-7920
福岡県		
A-SITE 糸島	糸島市伊都の杜1-3-6	092-332-2470
熊本県		
A-SITE 熊本	菊池郡大津町室721-1	096-237-7206
大分県		
A-SITE 佐伯	佐伯市城南町12-10	0972-28-6266

2025年5月現在



# KAKUICHI

280機種以上の豊富な施工例をぜひご覧ください。

カクイチガレージ



<https://www.kakuichi-house.jp>



カクイチ A-SITE 全国72ヶ所 ぜひお越しください。

KAKUICHI A-SITE

<https://www.kakuichi-house.jp/showroom/>



本 部 〒102-0084 東京都千代田区二番町 5-1 (住友不動産麹町ビル)

お問い合わせ先 フリーコール  **0120-984-802**

※受付時間は 9:00～17:00 (土・日曜日・祝日は除く)

仙台営業所	〒981-1225	宮城県名取市飯野坂 2-2-13	022-383-2661
郡山営業所	〒963-8046	福島県郡山市町東 1 丁目 208	024-961-5135
土浦営業所	〒300-0341	茨城県稲敷郡阿見町うずら野 2-1-2	029-896-5195
宇都宮営業所	〒320-0851	栃木県宇都宮市鶴田町 1630-1	028-666-0927
前橋営業所	〒379-2145	群馬県前橋市横手町 828	027-288-0262
さいたま営業所	〒331-0811	埼玉県さいたま市北区吉野町 1-436-8	048-782-5872
川越営業所	〒350-2211	埼玉県鶴ヶ島市脚折町 4-17-26	049-299-6293
千葉営業所	〒285-0846	千葉県佐倉市上志津 1086-1	043-497-2265
相模原営業所	〒252-0132	神奈川県相模原市緑区橋本台 3-1-22	042-773-8410
長岡営業所	〒940-2106	新潟県長岡市古正寺 3-81	0258-86-8020
山梨事業所	〒409-3863	山梨県中巨摩郡昭和町河東中島 718-1	055-288-1221
長野・上田営業所	〒381-0034	長野県長野市高田五分一 432	026-243-0650
松本・伊那営業所	〒390-0852	長野県松本市島立 715-3	0263-87-9581
静岡営業所	〒410-0011	静岡県沼津市岡宮 1387-1	055-941-8566
浜松営業所	〒437-0065	静岡県袋井市堀越 5-11-1	0538-43-5387
名古屋営業所	〒470-0100	愛知県愛知郡東郷町東郷中央土地区画整理事業 6 街区 10	0561-76-7246
滋賀営業所	〒527-0017	滋賀県東近江市昭和町 1-16	0748-43-0372
大阪営業所	〒567-0032	大阪府茨木市西駅前町 5-1 (京都銀行茨木ビル)	072-621-4540
兵庫営業所	〒651-1412	兵庫県西宮市山口町下山口 5-60	078-907-3033
広島営業所	〒739-0041	東広島市西条町寺家 5023-1	082-426-5001
福岡営業所	〒819-1130	福岡県糸島市伊都の杜 1-3-6	092-332-2470
本 社	〒380-0813	長野県長野市鶴賀緑町 1415 (大通センタービル)	026-234-6111

[建設業許可] 国土交通大臣 許可 (般一 29) 第 2578 号

※改良による仕様変更をすることがありますので、あらかじめご了承下さい。

- 製品の色は、印刷のため実物と多少異なる場合があります。
- 製品の写真には、製品以外の演出用品が含まれております。
- 掲載製品の記載内容は、2025年5月1日現在のものです。

商品についてのお問い合わせ・見積りは、最寄りの営業所・A-SITE またはショールームにご連絡願います。

